



Herraluni

Cerraduras y Herrajes

CATÁLOGO DE PRODUCTOS



Nosotros:

Empresa especializada en la comercialización de cerraduras y herrajes nacionales e importados con cobertura a nivel nacional.

Visión:

Ser líderes en la comercialización de cerraduras y herrajes a nivel nacional, ofreciendo productos de calidad con un equipo comprometido con el servicio.

Misión:

Ofrecer una extensa variedad de cerraduras y herrajes con soluciones creativas y eficientes que respondan a las distintas necesidades del mercado.

Valores:

✓ Adaptabilidad

✓ Responsabilidad

✓ Respeto

✓ Confianza

✓ Lealtad

¿Cómo elegir correctamente tu cerradura?

Realiza estas preguntas y resolverás las dudas que tengas para adquirir correctamente la cerradura que mejor satisfaga tu necesidad.

1. ¿Qué puerta quieres cerrar? *(La seguridad que requieres para ello)*

Uso de la puerta y qué deseas resguardar:

¿Puerta interior o exterior?

¿Material de la puerta?

¿Tienes hijos pequeños?

¿Hogar, comercio, oficina, escuela, hotel, hospital, etc.?

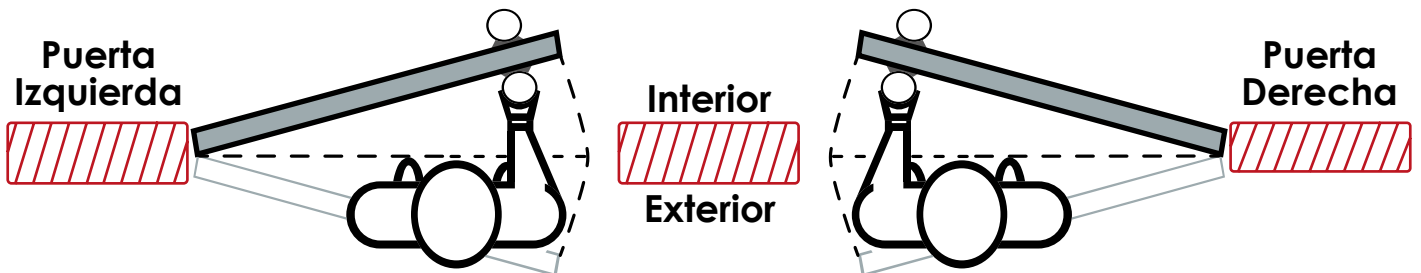
2. ¿Qué diseño te gustaría? *(Combina con tu estilo y tu decoración)*

Forma y tipo de la cerradura:

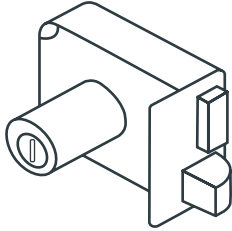
Perilla - Manija - Cerrojo - Gatillo

3. ¿Cómo identificar si tu cerradura es derecha o izquierda?

Para saber si tu cerradura es derecha o izquierda, colóquese en el exterior, si las bisagras están del lado derecho su cerradura es derecha, si están del lado izquierdo, su cerradura es izquierda.



SOBREPONER

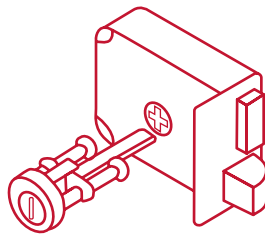


INSTALA FÁCIL:

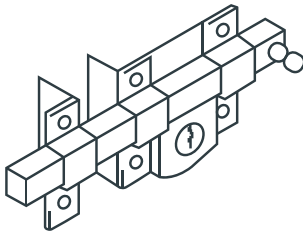
El cilindro exterior se encuentra ensamblado a la cerradura, lo que permite instalar la cerradura sin realizar ningún ajuste.

CLÁSICA:

El cilindro exterior se encuentra separado del cuerpo de la cerradura, para que el cerrajero pueda cortar la "espiga" de acuerdo al espesor de la puerta.



BARRA

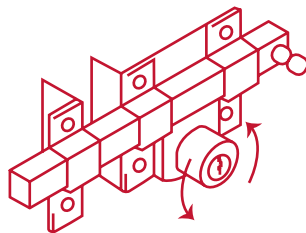


BARRA FIJA:

Para accionar se gira la llave tanto desde el interior como el exterior.

BARRA LIBRE:

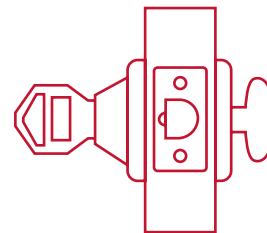
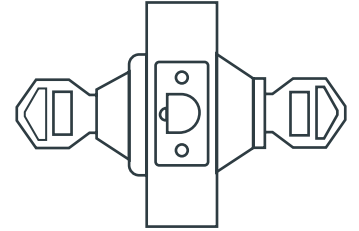
Para accionar se gira la llave desde el exterior, pero en el interior puede deslizarse con la mano, siempre y cuando la llave esté insertada.



CERROJOS

LLAVE - LLAVE:

Acciona el pestillo con la llave desde el interior y el exterior.



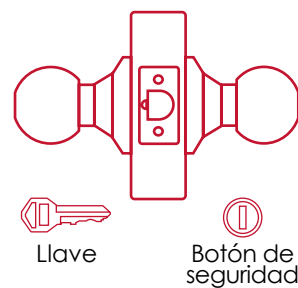
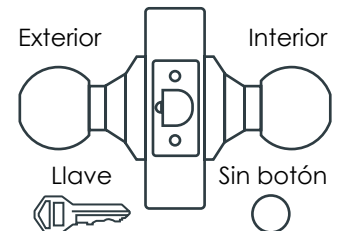
LLAVE - MARIPOSA:

Acciona el pestillo con la llave desde el exterior, y con la mariposa por el interior.

POMO

ENTRADA:

Llave al exterior, sin botón al interior. Picaporte de seguridad. La perilla exterior sólo abre con llave.

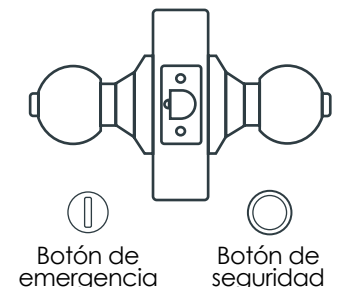


RECÁMARA:

El giro de cualquier perilla retrae el picaporte. La perilla exterior queda fija al presionar el botón de la perilla interior. El botón de seguridad queda libre al girar la perilla interior o al abrir con llave.

BAÑO:

La perilla exterior se bloquea presionando el botón de la perilla interior. En caso de emergencia, girar el botón exterior con una moneda o desarmador.



DISTRIBUIDOR AUTORIZADO

 **TRUPER**

SOLICITA TU COTIZACIÓN AQUÍ

TODOS NUESTROS PRECIOS
SON DE MAYOREO

 **TRUPER**

 **VOLTECK**

 **FOSET**

 **FIERO**

 **HERMEX**

 **Klintek**

CONTAMOS CON DESCUENTOS

TODAS TUS COMPRAS TE
GENERAN SALDO A
MONEDERO ELECTRÓNICO



HERRAJES PARA ACERO 10

| | |
|-------------------------|----|
| C. SOBREPONER | 11 |
| ELECTROMECÁNICAS | 17 |
| CILINDROS | 18 |
| PORTONES | 19 |
| BISAGRAS | 19 |
| RUEDAS | 19 |
| CARRETILLAS | 20 |
| RIELES | 21 |
| PICAPORTES | 21 |
| GUÍAS | 21 |
| ACCESORIOS | 22 |
| CANDADOS | 23 |
| LLAVES | 35 |
| RESIDENCIALES | 35 |
| SIMILARES Y DE LATÓN | 35 |
| AUTOMOTRICES | 35 |
| HERRAJE DECORATIVO | 36 |
| ROSETONES | 36 |
| FIERRO VACIADO | 36 |
| CANASTAS DECORATIVAS | 38 |
| CHAPETONES DECORATIVOS | 38 |
| HERRAJES DECORATIVOS | 39 |
| HOJAS DECORATIVAS | 41 |
| FLORES DECORATIVAS | 42 |
| ANIMALES DECORATIVOS | 42 |
| LÍNEA EXCLUSIVA COUNTRY | 43 |

HERRAJES PARA ALUMINIO 44

| | |
|---------------------------|----|
| CERRADURAS | 45 |
| EMBUTIR | 49 |
| CARRETILLAS PARA PERFILES | 50 |
| BISAGRAS Y PIVOTES | 52 |
| CIERRAPUERTAS | 53 |
| ACCESORIOS | 54 |
| JALADERAS | 56 |
| MOSQUITERO | 58 |

HERRAJES PARA MADERA 59

| | |
|--------------------------|-----|
| RESIDENCIAL | 60 |
| PERILLAS | 60 |
| MANIJAS | 62 |
| CERROJOS | 65 |
| GATILLOS | 67 |
| EMBUTIR | 69 |
| CERRADURAS DIGITALES | 72 |
| C. PARA MUEBLES | 73 |
| PASADORES | 77 |
| BISAGRAS | 79 |
| BISAGRAS BIDIMENSIONALES | 82 |
| SISTEMAS CORREDIZOS | 84 |
| ACCESORIOS | 85 |
| ACCESORIOS PARA GABINETE | 89 |
| ILUMINACIÓN | 91 |
| ACCESORIOS PARA CLÓSET | 92 |
| MUEBLES Y CAJONES | 94 |
| PERCHEROS | 95 |
| ESCUADRAS DE UNIÓN | 95 |
| BROCHES Y RESBALONES | 96 |
| JALADERAS | 97 |
| PERILLAS - BOTONES | 103 |
| CORREDERAS | 107 |
| DISCOS DE SIERRA | 109 |
| ESCUADRAS | 110 |
| SERRUCHOS | 110 |

HERRAJES PARA VIDRIO 111

| | |
|-----------------------------|-----|
| CERRADURAS | 112 |
| CHAPAS Y SEGUROS | 113 |
| BISAGRAS | 114 |
| CLIPS Y CONECTORES | 117 |
| HERRAJES PARA BARANDAL | 122 |
| CONECTORES PARA MARQUESINAS | 122 |
| JALADERAS | 123 |

| | |
|--------------------------|-----|
| PERILLAS | 125 |
| SISTEMAS CORREDIZOS | 125 |
| ACCESOS Y FACHADAS | 127 |
| PUERTAS ABATIBLES | 129 |
| SISTEMAS CORREPLEGADIZOS | 129 |
| ACCESORIOS | 130 |
| PELÍCULAS PARA VIDRIO | 131 |
| RIELES Y PERFILES | 132 |
| SELLADORES | 133 |
| ACRÍLICOS | 134 |
| ACÉTICOS | 134 |
| NEUTROS | 135 |
| HÍBRIDOS | 135 |
| POLIURETANOS | 136 |
| ADHESIVOS HÍBRIDOS | 136 |
| CINTAS | 136 |
| OTROS PRODUCTOS | 137 |
| EMPAQUES | 138 |

COMPLEMENTOS
139

| | |
|--|-----|
| VENTILADORES | 140 |
| CADENAS | 141 |
| ACCESORIOS PARA CADENA | 141 |
| RODAJAS | 142 |
| RODAJAS TIPO YOYO | 142 |
| RODAJAS ESFÉRICAS | 144 |
| RODAJAS DE POLIURETANO (PU) TRANSPARENTE | 145 |
| RODAJAS DE POLIPROPILENO (PP) BLANCAS | 146 |
| RODAJAS DE HULE | 147 |
| RODAJAS DE POLIURETANO (PU) AMARILLAS | 148 |
| RODAJAS DE POLIURETANO (PU) GRIS | 149 |
| RODAJAS DE HULE TERMOPLÁSTICO (TPR) | 150 |
| RODAJAS DE PVC NEGRO | 151 |
| RODAJAS DE PVC NARANJAS | 152 |
| RODAJAS DE GOMA ELÁSTICA AZUL | 154 |
| RODAJAS DE POLIURETANO (PU) ROJO | 155 |
| RODAJAS FENÓLICAS PARA ALTA TEMPERATURA | 156 |
| RODAJAS DE ALUMINIO CON POLIURETANO (PU) NARANJA | 157 |
| RODAJAS DE FIERRO CON POLIURETANO (PU) ROJO | 158 |
| RODAJAS DE FIERRO | 159 |
| RODAJAS PARA ANDAMIO DE FIERRO CON HULE | 160 |
| RODAJAS PARA ANDAMIO DE FIERRO CON POLIURETANO (PU) ROJO | 160 |

| | |
|---|-----|
| RODAJAS CON HERRAJE DE ACERO INOXIDABLE | 161 |
| RODAJAS CON RUEDA DE HULE TERMOPLÁSTICO | 162 |
| RODAJAS DE HULE NEUMÁTICAS CON RIN Y HERRAJE DE ACERO | 163 |
| RODAJAS DE HULE SÓLIDO CON RIN Y HERRAJE DE ACERO | 164 |
| RUEDAS DE ACERO CON RANURA EN FORMA DE "V" | 165 |
| RUEDAS DE HULE PARA DIABLITO | 165 |
| REMACHE | 166 |
| PIJAS Y TORNILLERÍA | 167 |
| TUERCAS | 170 |
| ARANDELAS | 170 |
| ARMELLAS | 171 |
| TAQUETES | 171 |
| ABRAZADERAS | 172 |
| ALCAYATAS | 172 |
| DISCOS DE CORTE Y DESBASTE | 173 |
| SOLDADURA | 174 |
| SEGURIDAD INDUSTRIAL | 174 |
| MARTILLOS Y MARROS | 175 |
| LIJAS | 175 |
| CINTAS MASKING Y DE MONTAJE | 176 |
| PINTURA | 177 |
| PINTURAS EN AEROSOL | 177 |
| BROCHAS | 177 |
| MÁQUINAS PORTÁTILES | 179 |
| BROCAS | 180 |
| ACCESORIOS | 181 |
| ADHESIVOS | 184 |
| LIMPIEZA Y PLAGUICIDAS | 185 |

HERRAJES PARA ACERO



C. Sobreponer | C. Electromecánicas | Portones | Bisagras | Ruedas
Carretillas | Rieles | Picaportes | Guías | Candados | Llaves



715 IF (INSTAFÁCIL)

Con cilindro exterior integrado en un solo cuerpo que permite una instalación rápida y fácil.



| Código | Acabado | Sentido |
|--------|---------|-----------|
| MX620 | Beige | Derecha |
| MX621 | | Izquierda |

175N IF (INSTAFÁCIL)

Cerrojo de acero de tres pasos, accionando con llave por ambos lados.



Cilindro de latón, resistente al desgaste y a la corrosión.

| Código | Acabado | Sentido |
|--------|---------|-----------|
| MX6947 | Beige | Derecha |
| MX6948 | | Izquierda |

COMBO 715 LL + 800 L

Misma combinación de cerraduras, abren con la misma llave.



Cinco pernos que dificultan la apertura con ganzúa.

| Código | Acabado | Sentido |
|--------|----------------|-----------|
| MX4647 | 715 LL / Beige | Derecha |
| MX4648 | 800 L / Cromo | Izquierda |

AS-725 IF ALTA SEGURIDAD

Cerrojo accionado con doble vuelta de la llave por ambos lados y picaporte de una pieza con cierre de golpe que abre con llave por el exterior y jaladera por el interior.



| Código | Acabado | Sentido |
|--------|---------|-----------|
| MX1753 | Beige | Derecha |
| MX1754 | | Izquierda |

X-720 IF EXTRA SEGURIDAD

Para puertas de abatir .



Cilindro ensamblado para espesores de puertas hasta 1 1/2".

6 pernos, dificulta la apertura con ganzúa.

| Código | Acabado | Sentido |
|--------|---------|-----------|
| MX1741 | Beige | Derecha |
| MX1742 | | Izquierda |

AS 715 IF ALTA SEGURIDAD

Para puertas metálicas y de madera.



Cinco pernos dificultan la apertura con ganzúa.

Llaves AS de extra seguridad.

| Código | Acabado | Sentido |
|--------|---------|-----------|
| MX5561 | Beige | Derecha |
| MX5562 | | Izquierda |

AS-725 CL ALTA SEGURIDAD

Para puertas de abatir.

Cilindro ajustable hasta 2" de espesor de la puerta.



9 pernos, dificulta la apertura con ganzúa.

| Código | Acabado | Sentido |
|--------|---------|-----------|
| MX1743 | Beige | Derecha |
| MX1744 | | Izquierda |

C. SOBREPONER CLÁSICA

Cilindro de latón sólido con 5 pernos.

Cilindro exterior ajustable.

Espesor hasta de 2-3/8" (60 mm).

Botón de seguridad.



| Código | Acabado | Sentido |
|---------|---------|-----------|
| 43573 | Beige | Izquierda |
| 43574 | | Derecha |
| Blíster | | |
| 43582 | Beige | Izquierda |
| 43583 | | Derecha |

C. SOBREPONER INSTALA - FÁCIL

Cilindro de latón sólido con 5 pernos.

Cilindro exterior integrado que facilita su instalación.

Con espesor hasta de 1-1/2" (38 mm).



| Código | Acabado | Sentido |
|---------|---------|-----------|
| 43575 | Beige | Izquierda |
| 43576 | | Derecha |
| Blíster | | |
| 43585 | Beige | Derecha |

C. SOBREPONER INSTALA FÁCIL

HERMEX

Cilindro de latón sólido con 5 pernos. Cilindro exterior integrado que facilita su instalación. Para colocación de puertas metálicas o de madera con espesor hasta de 1-1/2" (40 mm).



| Código | Acabado | Sentido |
|--------|---------|-----------|
| 43589 | Cromo | Izquierda |

C. SOBREPONER INSTALA FÁCIL / LLAVE TETRA

HERMEX

Cilindro de latón sólido con 9 pernos.

Para colocación en puertas metálicas o de madera con espesor hasta de 1-1/2" (38 mm).



| Código | Acabado | Sentido |
|--------|---------|-----------|
| 43577 | Beige | Izquierda |
| 43578 | | Derecha |

SOBREPONER PRE-ARMADA

DEXTER

Incluye 2 llaves estándar.

Con botón.

Estilo de instalación: Pre-armada.

Cilindro de latón.



| Código | Acabado | Sentido |
|--------|---------|-----------|
| 6760 | Gris | Derecha |
| 6761 | | Izquierda |

ALTA SEGURIDAD / PRE - ARMADA

DEXTER

Incluye 4 llaves de puntos.

Con botón.

Estilo de instalación: Pre-armada.

Cilindro de latón.



| Código | Acabado | Sentido |
|--------|---------|-----------|
| 6765 | Gris | Derecha |
| 6766 | | Izquierda |

AU-715 TRADICIONAL

AUSTRAL
SEGURIDAD QUE DA CONFIANZA

Con doble cilindro de latón sólido, resbalón de golpe, reforzada y botón de seguridad.

Con 3 llaves niqueladas.



| Código | Acabado | Sentido |
|--------|---------|---------|
| 212641 | Beige | Derecha |

AU-715 SI

AUSTRAL
SEGURIDAD QUE DA CONFIANZA

Con doble cilindro de latón sólido, resbalón de golpe, reforzada y botón de seguridad.

Con 3 llaves niqueladas.



| Código | Acabado | Sentido |
|--------|---------|-----------|
| 212500 | Beige | Derecha |
| 212526 | | Izquierda |

MG-715 SI

MG

Cerradura reforzada, con cilindro doble de Zamack, resbalón de golpe y botón de seguridad.

Con 3 llaves niqueladas.



| Código | Acabado | Sentido |
|--------|---------|-----------|
| 208200 | Beige | Derecha |
| 208213 | | Izquierda |

SOBREPONER 175N IF

PHILLIPS

Para puertas de metal o de madera.

Cerrojo de acero de tres pasos, accionando con llave por ambos lados.

Cilindro de latón, resistente al desgaste y a la corrosión.



| Código | Acabado | Sentido |
|--------|-------------|-----------|
| MX6949 | Rough Black | Derecha |
| MX6950 | | Izquierda |

CERRADURA INSTALA-FÁCIL

HERMEX

Cilindro de latón con 5 pernos.

Para colocación de puertas metálicas o de madera con espesor hasta de 1-1/2" (40 mm).



| Código | Acabado | Sentido |
|--------|---------|-----------|
| 48368 | Negro | Izquierda |
| 48369 | | Derecha |

AS-2000 IF ALTA SEGURIDAD

Para puertas de metal o de madera.

Cilindro instafácil, con llaves de puntos, dos cerrojos de acero.

2 bulones de acero y 1 picaporte.



| Código | Acabado | Sentido |
|--------|---------|---------------------|
| MX4685 | Beige | Derecha / Izquierda |
| MX4720 | Negro | |

AS-3000 IF ALTA SEGURIDAD

Para puertas de entrada principal de metal o de madera.

Cilindro instafácil.

3 bulones de acero.

2 pernos, dificulta la apertura con ganzúa.



| Código | Acabado | Sentido |
|--------|---------|---------------------|
| MX4686 | Beige | Derecha / Izquierda |
| MX4721 | Negro | |

HD 8000 IF ALTA SEGURIDAD

Cerradura de sobrepone para puertas de metal o madera.

Para puertas de abatir izquierdas o derechas con apertura interior o exterior.



| Código | Acabado | Sentido |
|--------|---------|------------|
| MX5922 | Beige | Reversible |

HS-4200-AS 6 CL ALTA SEGURIDAD

Cilindros y cuerpos de latón de alta seguridad con pernos AS-6, con fácil inversión del resbalón.

Función doble cilindro.

Llave de puntos de 6 pernos para extra seguridad.



| Código | Acabado | Sentido |
|--------|------------------|-----------|
| MX2659 | Acero Inoxidable | Izquierda |

C. DOS BARRAS LLAVE DE PUNTOS

Cilindro de latón sólido con 12 pernos.

Cilindro exterior integrado que facilita su instalación.

Con espesor hasta de 2" (50 mm).



| Código | Acabado | Sentido |
|--------|---------|---------------------|
| 43484 | Beige | Derecha / Izquierda |

C. SOBREPONER 1985

Confiable y seguridad en su puerta.

Sistema de fácil instalación: Cilindro integrado, para puertas de madera y metal de 35 a 45 mm de espesor.

Función: Entrada principal.



| Código | Acabado | Sentido |
|---------|---------|-----------|
| MX86463 | Negro | Derecha |
| MX86465 | | Izquierda |

C. PUERTA CORREDIZA

Cilindros de latón sólido con 5 pernos.

Cilindro exterior integrado que facilita su instalación.

Para colocación en puertas metálicas o de madera con espesor hasta de 1-1/2" (38 mm).



| Código | Acabado | Sentido |
|--------|---------|---------|
| 43490 | Beige | Derecha |

AUTOMÁTICA DE BARRAS Y DE GANCHOS

Incluye 5 llaves de puntos.

Barras.

Ganchos.

Estilo de instalación: Pre armada.



| Código | Acabado | Tipo | Sentido |
|--------|-----------------|---------|---------------------|
| 6772 | Níquel Satinado | Barras | Derecha / Izquierda |
| 6774 | | Ganchos | |

HS-4000-AS 6 IF ALTA SEGURIDAD

Para instalar en puertas de 35 a 55 mm de espesor.

Cilindros y cuerpos de latón de alta seguridad con pernos AS-6, con fácil inversión del resbalón.



| Código | Acabado | Sentido |
|--------|------------------|---------|
| MX2660 | Acero Inoxidable | Derecha |

**HS-4000-AS 6 CL
ALTA SEGURIDAD**

Cilindros y cuerpos de latón de extra seguridad con pernos AS 6.

Cerradura en acero inoxidable para uso rudo.

Cerrojo de doble barra de acero.



| Código | Acabado | Sentido |
|--------|------------------|---------|
| MX2654 | Acero Inoxidable | Derecha |

625 IF DC (INSTAFÁCIL)

Ofrece un mecanismo para puertas de abatir y corredizas que dan seguridad en el hogar u oficina.

Puede abrirse o cerrarse por afuera o adentro del lugar donde se ubique.



| Código | Acabado | Sentido |
|--------|---------|-----------|
| MX2201 | Beige | Derecha |
| MX2202 | | Izquierda |

625 MC (CLÁSICA)

Para puertas corredizas o de abatir con exclusivo botón para doble seguridad.

Cerrojo con picaporte integrado tipo mordaza con cierre de golpe vertical.



| Código | Acabado | Sentido |
|--------|---------|-----------|
| MX82 | Beige | Derecha |
| MX83 | | Izquierda |

CERRADURA 625 CD SI

Botón de seguridad y cerrojo tipo mordaza de acción vertical que cierra aún sin usar llave.



Perilla que la opera desde el interior.

| Código | Acabado | Sentido |
|--------|---------|---------|
| 212722 | Beige | Derecha |

MORDAZA

Incluye 2 llaves estándar.

Puerta corrediza y abatible.

Materiales: Zamac y acero, cilindro de latón.



| Código | Acabado | Estilo | Sentido |
|--------|---------|------------|-----------|
| 6738 | Grís | Pre-armada | Derecha |
| 6739 | | | Izquierda |

**C. PARA PUERTAS
CORREDIZAS**

Cilindro de latón sólido con 5 pernos.

Con placa metálica soldable.

Para colocación en puertas metálicas o de madera con espesor hasta de 2-3/8" (60 mm).



| Código | Acabado | Sentido |
|--------|---------|---------|
| 43493 | Beige | Derecha |

CORTINA 740

Dos cerrojos de acero sólido con mecanismo de cremallera que se extiende en direcciones opuestas.



Se puede instalar horizontal o verticalmente.

| Código | Acabado | Sentido |
|--------|---------|---------------------|
| MX94 | Beige | Derecha / Izquierda |

CORTINA 745

Cerrojo de acero sólido de un solo paso que acciona con llave por ambos lados cerrando hacia la derecha o izquierda.



5 pernos, dificulta la apertura con ganzúa.

| Código | Acabado | Sentido |
|--------|---------|---------------------|
| MX414 | Natural | Derecha / Izquierda |

**CORTINA X-750
EXTRA SEGURIDAD**

Cerrojo de acero sólido de un solo paso que acciona con llave por ambos lados cerrando hacia la derecha o izquierda.



| Código | Acabado | Sentido |
|--------|---------|---------------------|
| MX574 | Natural | Derecha / Izquierda |

BARRA 775

Cerrojo con picaporte integrado de acero sólido en una sola pieza.

Opera con cierre de golpe.



| Código | Acabado | Sentido |
|--------|---------|---------|
| MX95 | Cromo | Derecha |

BARRA 800

Cerrojo de acero sólido con carrera de 78 mm.

5 pernos, dificulta la apertura con ganzúa.

Juego de 2 llaves largas.



| Código | Acabado | Modelo | Sentido |
|--------|---------|--------|-----------|
| MX97 | Cromo | Fija | Derecha |
| MX98 | | | Izquierda |

AS 800 FIJA / LIBRE ALTA SEGURIDAD

Llave larga de puntos de diseño único.

Ideal para puertas metálicas y de madera.



| Código | Acabado | Modelo | Sentido |
|--------|---------|--------|-----------|
| MX5374 | Cromo | Fija | Derecha |
| MX5383 | | | Izquierda |
| MX5385 | Cromo | Libre | Derecha |
| MX5384 | | | Izquierda |

B. X-900 EXTRA SEGURIDAD

Puede usarse en puertas metálicas y de madera.

Cerradura de barra de acero sólido para uso rudo de alta seguridad.



| Código | Acabado | Sentido |
|--------|---------|-----------|
| MX411 | Cromo | Derecha |
| MX410 | | Izquierda |

BARRA FIJA ALTA SEGURIDAD

Incluye 3 llaves tetra.

Botón de seguridad.

Llave - Llave.



| Código | Acabado | Sentido |
|--------|---------|-----------|
| 5834 | Cromo | Derecha |
| 5835 | | Izquierda |

BARRA LIBRE

Función: Llave - Llave (Estándar).

Con botón de seguridad.

Se acciona con o sin llave desde el interior.



| Código | Acabado | Sentido |
|--------|---------|-----------|
| 5836 | Cromo | Derecha |
| 5837 | | Izquierda |

BARRA LIBRE LLAVE TETRA

Función: Llave - Llave (Tetra).

Con botón de seguridad.

Incluye tres llaves tetra.



| Código | Acabado | Sentido |
|--------|---------------|-----------|
| 6330 | Latón Antiguo | Derecha |
| 6334 | | Izquierda |

BARRA FIJA LLAVE TETRA

Función: Llave - Llave (Tetra).

Con botón de seguridad.

Incluye tres llaves tetra.



| Código | Acabado | Sentido |
|--------|-----------------|-----------|
| 6787 | Latón Brillante | Derecha |
| 6788 | | Izquierda |

BARRA FIJA

Cilindro de latón sólido con 5 pernos para mayor resistencia contra robos.

Cerradura de barra fija, la barra se acciona al girar la llave, tanto del interior como del exterior.

Cerrojo con botón al interior de seguridad a presión.



| Código | Acabado | Sentido |
|---------|---------|-----------|
| 43507 | Cromo | Izquierda |
| 43505 | | Derecha |
| Blíster | | |
| 43508 | Cromo | Izquierda |
| 43506 | | Derecha |



MG 661

Cerrojo de barra en acero sólido y un solo cilindro accionado por ambos lados.

Disponible en versión Fija.

Con 2 llaves niqueladas.



| Código | Acabado | Sentido |
|----------|---------------|-----------|
| 208228-I | Negro / Cromo | Derecha |
| 208224-I | | Izquierda |



BARRA 681

Cerrojo de barra en acero sólido que acciona horizontalmente hacia cualquier extremo.

Un solo cilindro de latón sólido que se acciona desde el exterior.

Con 2 llaves niqueladas.



| Código | Color |
|--------|------------------|
| 211251 | P. Epóxica Negra |



BARRA 661

Cerrojo de barra en acero sólido y un solo cilindro accionado por ambos lados.

Disponible en versión Libre.

Con 2 llaves niqueladas.



| Código | Acabado | Sentido |
|----------|-----------------|-----------|
| 211002-I | Cromo Brillante | Derecha |
| 211012-I | | Izquierda |



C. BARRA FIJA ALTA SEGURIDAD

Cilindro de latón sólido con 6 pernos para mayor resistencia contra robos.

Cerradura de barra fija, la barra se acciona al girar la llave, tanto del interior como del exterior.



| Código | Acabado | Sentido |
|---------|---------|-----------|
| 43512 | Cromo | Izquierda |
| 43509 | | Derecha |
| Blíster | | |
| 43510 | Cromo | Derecha |



C. BARRA LIBRE

Cilindro de latón sólido con 5 pernos para mayor resistencia contra robos.

Cerraduras de barra libre, se acciona cuando se gira la llave desde el exterior, pero en el interior puede deslizarse con la mano, siempre y cuando la llave esté insertada.



| Código | Acabado | Sentido |
|---------|---------|-----------|
| 43518 | Cromo | Izquierda |
| 43516 | | Derecha |
| Blíster | | |
| 43519 | Cromo | Izquierda |
| 43517 | | Derecha |

MOD. 321 (CON BOTÓN)



Para apertura de puertas a distancia.

Se adapta al interfón y/o vídeo portero para controlar el acceso y salida desde un punto específico.



| Código | Acabado | Sentido |
|--------|---------|-----------|
| MX3410 | Beige | Derecha |
| MX3419 | | Izquierda |

ELECTROMECAÑICA X86



Con botón.

Cilindro T5.

Backset 50 mm.



| Código | Acabado | Sentido |
|---------|---------|-----------|
| MX84954 | Beige | Izquierda |

ELECTROMECAÑICA X86G



Sin botón.

Cerradura marca Tesa de 12v.

Control de acceso interno aperturas con o sin llave.

Para puertas de madera o metal 45 mm max.



| Código | Acabado | Sentido |
|---------|---------|---------|
| MX84953 | Negro | Derecha |

ELECTROMECAÑICA X86G CON BOTÓN



Adaptable a cualquier interfon.

Opera a distancia; con un botón (tipo timbre) y transformador de 12 volts.

Opera en cercanía; con llave o botón.



| Código | Acabado | Sentido |
|---------|---------|-----------|
| MX84950 | Negro | Izquierda |
| MX84951 | | Derecha |

ELECTROMECAÑICA X86A



Con botón.

Cilindro de latón de 6 pernos de punto.

Para instalarse en metal o madera, incluye switch de seguridad.



| Código | Acabado | Sentido |
|---------|------------------|------------|
| MX85715 | Acero Inoxidable | Reversible |

 **C. EUROPROFILE | MTL600**

Aplicación: Compatible con las cerraduras y las cajas de cerradura utilizadas en el cilindro de perfil europeo.

Funcionamiento: Rotación de 360° con llave de funcionamiento o pestillo giratorio.



| Código | Perfil | Acabado | Longitud |
|--------|--------|---------|----------|
| MX6313 | 262 | Latón | 66 mm |
| MX6321 | | Níquel | 76 mm |

 **C. EUROPROFILE | MTL500**

El sistema de cierre MTL 500 es ideal para empresas medianas y grandes.

Ofrece distintas opciones de codificación y una jerarquía de codificación maestra para diferentes productos y entornos de cierre.



| Código | Perfil | Acabado | Longitud |
|--------|--------|---------|----------|
| MX6156 | 857 | Níquel | 66 mm |

 **CILINDRO INDIVIDUAL**

Espesor de la puerta 40 mm máximo.

Incluye 5 llaves de puntos.

Función llave - llave.

Acabado: Acero inoxidable.



| Código | Función | Medida |
|--------|---------------------------------|--------|
| 6530 | Alta Seguridad - Alta Seguridad | 60 mm |
| 6538 | | 120 mm |

 **CILINDRO DOBLE - CD1**

Cilindro doble, llave por ambos lados.



| Código | Función | Medida |
|----------|------------------------|--------|
| 545624 | Cromo Brillante | 60 mm |
| 545630-I | Latón Sólido Brillante | 70 mm |

BISAGRAS
POMELES
DUCASSE

Bisagras desarmables de 2 cuerpos para soldar.

Posee una rondana distanciadora que evita el desgaste entre las piezas.

Puede usarse en puertas de acero, portones y rejas.



| Código | Medida | Capacidad de carga |
|-------------|-------------|--------------------|
| 40100932500 | 3/8 x 70 mm | 200 kg |
| 40100932505 | 1/2 x 80 mm | 250 kg |
| 40100932510 | 5/8 x 86 mm | 300 kg |
| 40100932515 | 3/4 x 95 mm | 350 kg |
| 40100932520 | 1 x 120 mm | 450 kg |

B. TUBULARES SOLDABLES
HERMEX

Fabricada en acero forjado al bajo carbono.

Puede soldarse horizontal o verticalmente.

Ideal para lugares reducidos, puertas, ventanas, muebles o portones metálicos.



| Código | Diámetro (in) | Largo (mm) |
|--------|---------------|------------|
| 44636 | 1/2" | 47 |
| 44637 | 5/8" | 66 |

RUEDAS
R. AL PISO CON PLACA
DUCASSE

No requiere perforación lateral del perfil.

La placa permite una alineación precisa de altura respecto al suelo.



| Código | Rueda | Capacidad de carga por rueda |
|-------------|--------|------------------------------|
| 10100112403 | 50 mm | 75 Kg |
| 10100112511 | 64 mm | 100 Kg |
| 10100112752 | 75 mm | 250 Kg |
| 10100114002 | 100 mm | 300 Kg |

R. AL PISO CON PERNO
DUCASSE

Los distanciadores insertos permiten un ajuste perfecto entre la rueda y las paredes interiores del perfil.

El perno incorporado a la rueda permite fijar el sistema sin necesidad de soldar.



| Código | Rueda | Capacidad de carga por rueda |
|-------------|--------|------------------------------|
| 10100112401 | 50 mm | 75 Kg |
| 10100112751 | 75 mm | 250 Kg |
| 10100114001 | 100 mm | 300 Kg |
| 10100115001 | 150 mm | 700 Kg |

CARRETILLAS

CARRETILLA DN-80 SR

DUCASSE INDUSTRIAL

La geometría de su placa de montaje permite insertar el perno de manera frontal, facilitando su instalación.



La pletina de montaje se puede pajar o soldar.

Posee guía al piso que mantiene la puerta alineada.

Código

10100217451

CARRETILLA D-100

DUCASSE INDUSTRIAL

Su placa permite la inserción del perno de manera frontal, facilitando su instalación.



La pletina de montaje se puede apernar o soldar.

Código

10100217501

CARRETILLA D-300

DUCASSE INDUSTRIAL

Alta capacidad de carga.

Recubrimiento en nylon naranja permite el desplazamiento suave y silencioso.



Capacidad de carga por hoja 300 kg.

Código

10100220001

CARRETILLA HD-300

DUCASSE INDUSTRIAL

Sistema corredizo colgante con rodamientos de alta precisión.



Compuesto de 2 carretillas testeadas para funcionamiento continuo en portones de hasta 300 kg.

Código

10100220021

CARRETILLA D-700

DUCASSE INDUSTRIAL

Rodamiento tipo aguja permite una excelente respuesta frente a altas exigencias.



Buje inserto en el perno permite utilizar en sistemas plegables.

Código

10100227501

CARRETILLA D-1000

DUCASSE INDUSTRIAL

Sistema corredizo colgante, fabricado en acero templado con rodamientos de alta precisión.



Compuesto de 2 carretillas testeadas para funcionamiento continuo en portones de hasta 1000 kg.

Amplia resistencia y durabilidad en ambientes industriales.

Código

10100228011

CARRETILLA D 150 HD

DUCASSE INDUSTRIAL

Sistema corredizo colgante, compuesto de 2 carretillas de alta resistencia y durabilidad. Para usar en portones livianos, con marcos de madera o metal de hasta 150 kg. Fabricación en acero y diseño testeado para funcionamiento continuo.



Código

10100219501

CARRETILLA DN 150 HD

DUCASSE INDUSTRIAL

Sistema corredizo colgante con rodamiento revestido en nylon, compuesto de 2 carretillas de alta resistencia y durabilidad, fabricadas en acero.

Funcionamiento continuo en portones de madera o metal hasta 150 kg.



Código

10100219511

CARRETILLA LN 150

DUCASSE INDUSTRIAL

Sistema corredizo colgante con rodamiento de acero templado revestido en nylon para cortinas plegables.

Compuesto de 1 carretilla de alta resistencia y durabilidad.

Testeada para funcionamiento continuo en ambientes industriales.



Código

10100270150

RIELES

RIEL U-700

Riel para portones colgantes de hasta 1000 kg.

Usar con carretillas colgantes D-700 o D-1000.

Fabricado en acero con terminación galvanizado y crudo.



| Código | Acabado |
|-------------|---------|
| 10100603702 | Natural |

RIEL U-100

Riel para portones colgantes de hasta 100 kg.

Usar con carretillas colgantes D-100 o DN-80.

Diseñado para portones residenciales, comerciales e industriales.

Medida: 06 metros.



| Código | Acabado |
|-------------|-------------|
| 10100650001 | Acero Negro |
| 10100650601 | Galvanizado |

RIEL U-30

Riel para portones colgantes de hasta 300 kg.

Usar con carretillas colgantes D-300 o DN-80.

Fabricado en acero con terminación galvanizado y crudo.



| Código | Acabado |
|-------------|---------|
| 10100660001 | Natural |

PICAPORTES

PASADORES

Cuentan con portacandado para dar mayor seguridad al cierre de la hoja.

De uso inferior, superior y horizontal.

Se pueden fijar con perno o soldar al marco de portones metálicos.



| Código | Medida |
|-------------|--------------|
| 10101002001 | 3/8 x 100 mm |
| 10101002051 | 5/8 x 160 mm |
| 10101002101 | 5/8 x 260 mm |
| 10101002501 | 5/8 x 500 mm |

GUÍAS

GUÍA PG 35

Guía inferior para portones colgantes fabricada en acero con cabezal de bronce de diámetro 35 mm.

Se puede fijar al portón o al piso.

Terminación: Bronce.



| Código |
|-------------|
| 10101105501 |

GUÍA SIMPLE 25 MM

Guías para portones con sistema de rueda al piso y también de carros colgantes.

Otorga seguridad y estabilidad al portón.

Pueden ser usadas en todos los sentidos sin alterar su funcionamiento.



| Código | Acabado |
|-------------|---------|
| 10101108025 | Bronce |
| 10101108125 | Nylon |

ACCESORIOS



TOPE SUPERIOR U 700

Entrega una solución de alta calidad al ser fabricado de forma industrial.

Diseñado para detener altas cargas de peso en movimiento.

Se puede usar en portones residenciales, comerciales e industriales.



| Código | Medida |
|------------|--------|
| 4010075076 | 90 mm |



TOPE SUPERIOR U 30

Entrega una solución de alta calidad al ser fabricado de forma industrial.

Diseñado para detener altas cargas de peso en movimiento.

Se puede usar en portones residenciales, comerciales e industriales.



| Código | Medida |
|------------|--------|
| 4010075072 | 65 mm |



TOPE INFERIOR U 30

Entrega una solución de alta calidad al ser fabricado de forma industrial.

Diseñado para detener altas cargas de peso en movimiento.

Se puede usar en portones residenciales, comerciales e industriales.



| Código | Medida |
|------------|--------|
| 4010075073 | 115 mm |



SOPORTE LATERAL U 700

Entrega una solución de alta calidad al ser fabricado de forma industrial.

Reemplaza las típicas instalaciones artesanales poco seguras y de alto riesgo.

Se puede usar en portones residenciales, comerciales e industriales.



| Código |
|------------|
| 4010075075 |



SOPORTE LATERAL U 30

Entrega una solución de alta calidad al ser fabricado de forma industrial.

Reemplaza las típicas instalaciones artesanales poco seguras y de alto riesgo.

Se puede usar en portones residenciales, comerciales e industriales.



| Código |
|------------|
| 4010075070 |

HERMEX

CANDADO MALETERO DE COMBINACIÓN

Cuerpo metálico y gancho de acero.

Combinación personalizable de 3 dígitos.

Se adapta a la mayoría de las cremalleras de equipaje.



| Código | Medida |
|--------|--------|
| 46291 | 27 mm |

PHILLIPS

CANDADO DE PLÁSTICO TSAP 3

Candado deportivo y escolar.

Posibilidad de generar cientos de combinaciones.

Combinación de 3 dígitos sin llave que puede ser personalizado.



| Código | Modelo |
|--------|-------------|
| MX3473 | TSAP 3 Rojo |

PHILLIPS

CANDADO METÁLICO TSAM 3

Candado ideal para asegurar mochilas o bolsos durante el viaje.

Abre con combinación.

Fácil de usar.

Para 3 dígitos.



| Código | Modelo |
|--------|--------------|
| MX3465 | TSAM 3 Negro |

PHILLIPS

CANDADO DIGITAL 35

Diseñado para cubrir necesidades de seguridad básica, ligera y cotidiana como protección a maletas, vestidores, bicicletas, llantas de refacción, etc.

Combinación única de cuatro dígitos.



| Código | Color |
|--------|-------|
| MX2783 | Negro |

PHILLIPS

CANDADO DIGITAL 40

Diseñado para cubrir necesidades de seguridad básica, ligera y cotidiana como protección a maletas, vestidores, bicicletas, llantas de refacción, etc.

Combinación única de cuatro dígitos.



| Código | Color |
|--------|-------|
| MX2785 | Negro |

HERMEX

C. DE COMBINACIÓN

Cuerpo de latón sólido y gancho de acero con acabado cromado.

Cilindro de latón sólido, seguro de combinación de 3 dígitos.

Se puede personalizar la combinación.

Mecanismo interno resistente a la corrosión.



| Código | Medida |
|--------|--------|
| 43347 | 28 mm |

HERMEX

CANDADO MALETERO

Cuerpo y gancho metálico.

Combinación personalizable de 3 dígitos.

Mecanismo interno resistente a la corrosión.



| Código | Medida |
|--------|--------|
| 43350 | 25 mm |

HERMEX

CANDADO MALETERO

Cuerpo y gancho metálico.

Combinación personalizable de 3 dígitos.

Mecanismo interno resistente a la corrosión.



| Código | Medida |
|--------|--------|
| 43351 | 36 mm |

PHILLIPS

CANDADO METÁLICO DE COMBINACIÓN 4

Candado especial para seguridad básica.

Para cubrir la necesidad básica de tus pertenencias.

Combinación ajustable de fácil manejo.



| Código | Modelo |
|--------|-----------------------|
| MX2326 | Combinación 4 Natural |

ACERO COMBINACIÓN 11



Candado de combinación tipo caja fuerte.

Dial con 3 discos de combinación.

40 divisiones graduadas en el dial del candado.

Gancho de acero cementado y cromado.



| Código | Modelo |
|--------|----------------|
| MX2244 | Combinación 11 |

ACERO COMBINACIÓN



Alta resistencia al corte.

Ideal para lockers y casilleros.



| Código | Acabado | Medida |
|--------|---------|--------|
| 6946 | Acero | 50 mm |

C. COMBINACIÓN DE DISCO



Cuerpo y gancho de acero.

Combinación de apertura fija desde fábrica de 3 dígitos.

El mecanismo se bloquea automáticamente al cerrar el gancho sin necesidad de girar el dial.



| Código | Medida |
|--------|--------|
| 23525 | 50 mm |

FLORIPONDIA 005/50



Cierre automático e inoperable en atentados forzados.

Candado de combinación de 3 dígitos.

Gancho de acero templado y cromado.



| Código | Acabado |
|--------|----------------------|
| 203781 | Estampado en colores |

BARBACOA 005/50



Cierre automático e inoperable en atentados forzados.

Candado de combinación de 3 dígitos.

Gancho de acero templado y cromado.



| Código | Acabado |
|--------|----------------------|
| 203785 | Estampado en colores |

CANDADO DE LATÓN HD-90 ACORAZADO



Para cortinas metálicas principalmente.

Pasador de barra de acero endurecido, en cromo brillante.

Cuerpo de latón.



| Código |
|--------|
| MX5578 |

CANDADO DE LATÓN 290



Pasador de barra en acero, acabado cromo.

Opera con llave radial (tipo ABLOY) de alta seguridad.

Diseño anti-palanca.



| Código |
|--------|
| MX5586 |

CANDADO DE HIERRO 110



Para cortinas metálicas.

Extra seguridad.

Anti segueta.

Anti impacto.

Anti palanca.



| Código | Modelo |
|--------|-------------|
| MX3462 | Cortina 110 |

CANDADO DE HIERRO TX - 110



Para cortinas metálicas.

Anti segueta.

Anti palanca.

Anti impacto.

Llave de extra seguridad, dificulta la apertura con ganzúa.



| Código | Modelo |
|--------|------------------|
| MX4676 | Cortina TX - 110 |

CANDADO METÁLICO 10

Pasador cilíndrico cromado de acero templado y seguro preventivo que impide retirar la llave cuando el candado está abierto.

Diseñados especialmente para cortinas metálicas y otros usos.



| Código | Modelo |
|--------|------------|
| MX301 | Cortina 10 |

CANDADO DE LATÓN 9

Hecho de latón macizo para uso en interiores y exteriores.

Anti-segueta, anti-impacto y anti-palanca.

5 pernos y 2 llaves.



| Código | Modelo |
|--------|-----------|
| MX111 | Cortina 9 |

CANDADO ANTIPALANCA

Incluye dos llaves estándar.

Alta resistencia al corte.

Ideal para cortinas metálicas.



| Código | Acabado | Medida |
|--------|----------|--------|
| 6945 | Metálico | 70 mm |

C. ANTI - PALANCA

Cuerpo de latón, acabado latón pulido y pasador antirobo.

Seguro tipo balín para mayor seguridad.

Cilindro de latón sólido con 16 pines que brinda alta resistencia a robos.

Mecanismo interno resistente a la corrosión.



| Código | Medida |
|--------|--------|
| 43353 | 75 mm |

C. ANTI - PALANCA

Cuerpo de latón con acabado pulido.

Seguro de balín que proporciona mayor seguridad.

Cilindro de latón sólido con 5 pines que brinda resistencia a robos.

Mecanismo interno de alta resistencia a la corrosión.



| Código | Medida |
|--------|--------|
| 43357 | 75 mm |

CANDADO CC 970 TK

Cilindro de latón sólido tipo Dominó de alta seguridad.

Cerrojo de acero endurecido, sistema antipalanca que ofrece gran resistencia y seguridad.

Con 3 llaves de latón sólido niqueladas.



| Código | Acabado |
|----------|---------------|
| 201223-I | Metal Fundido |

CANDADO CCL 970 TK

Cilindro de latón sólido tipo Dominó de alta seguridad.

Cerrojo de acero endurecido, sistema antipalanca que ofrece gran resistencia y seguridad.

Con 3 llaves de latón sólido niqueladas.



| Código | Acabado |
|----------|--------------|
| 201744-I | Latón Solido |

CANDADO CC 978 BL/TK

Cilindro tipo Dominó de alta seguridad.

Cerrojo de acero endurecido, sistema antipalanca que ofrece gran resistencia y seguridad.

Con 3 llaves niqueladas, cabeza plastificada.



| Código | Acabado |
|--------|-----------------|
| 201760 | Cromo Brillante |

CANDADO CC 870 TT

Cilindro de latón sólido tipo tetrallave de alta seguridad.

Cerrojo de acero endurecido, sistema antipalanca que ofrece gran resistencia y seguridad.

Con 3 llaves de latón sólido niqueladas.



| Código | Acabado |
|----------|---------------|
| 201142-I | Metal Fundido |

CANDADO CC 270



Cilindro de latón sólido.
Cerrojo de acero endurecido.
Con 3 llaves de latón sólido niqueladas.



| Código | Acabado |
|----------|---------------|
| 200264-I | Metal Fundido |

CANDADO CCL 870 TT



Cilindro de latón sólido tipo tetrallave de alta seguridad.
Cerrojo de acero endurecido, sistema antipalanca que ofrece gran resistencia y seguridad.



Con 3 llaves de latón sólido niqueladas.

| Código | Acabado |
|----------|--------------|
| 201663-I | Latón Sólido |

MG CC / TT-70



Candado de hierro en acabado latonado.
Cerrojo de latón sólido tipo tetrallave de alta seguridad y cerrojo de acero enruedecido.



Con 3 llaves niqueladas.

| Código | Acabado |
|--------|-----------------|
| 207120 | Latón Brillante |

MG BL / TT-80



Candado de acero reforzado.
Cerrojo de latón sólido tipo tetrallave de alta seguridad y cerrojo de acero enruedecido.



Con 3 llaves niqueladas.

| Código | Acabado |
|--------|---------|
| 207366 | Acero |

CANDADO ANTI - PALANCA



Cuerpo de latón blindado con placa de acero.
Seguro de balín que proporciona mayor seguridad.



Cilindro de latón sólido con 5 pines que brinda alta resistencia a robos.

| Código | Medida |
|--------|--------|
| 43352 | 80 mm |

CANDADO DE ACERO HD - 730



Cuerpo interno de latón.
Coraza de acero cromado.
Gancho corto de acero endurecido, removible.
Doble cerrojo de balín de acero.



| Código |
|--------|
| MX5575 |

CANDADO H950 TA



Doble cerrojo con sistema de balines de acero.
Cilindro tipo discos de gran resistencia y alto grado de seguridad y confianza, con 4 llaves.



| Código | Acabado |
|--------|-----------------|
| 204521 | Cromo Brillante |

CANDADO H960 TA



Doble cerrojo con sistema de balines de acero.
Cilindro tipo discos de gran resistencia y alto grado de seguridad y confianza, con 4 llaves.



| Código | Acabado |
|--------|-----------------|
| 204547 | Cromo Brillante |

CANDADO 845 TT



Doble cerrojo y cilindro tipo tetrallave de alta seguridad.
Cuerpo metálico en acabado lijado.
Con 3 llaves niqueladas.



| Código | Acabado | Modelo |
|----------|------------|--------------|
| 201100-I | Cromo Mate | Gancho Corto |

CANDADO 945 TK



Doble cerrojo y cilindro tipo Dominó de alta seguridad.

Cuerpo metálico en acabado lijado.

Con 3 llaves niqueladas.



| Código | Acabado | Modelo |
|----------|------------|--------------|
| 201210-I | Cromo Mate | Gancho Largo |

CANDADO METÁLICO 112



Candado con cilindro de latón y cuerpo metálico más resistente.

Cuenta en su mecanismo con contra-pernos de carrete de latón.

Gancho de acero templado para mayor resistencia.



| Código | Modelo |
|--------|------------------|
| MX122 | 112 Gancho Corto |
| MX123 | 112 Gancho Largo |

CANDADO METÁLICO 113



Candado con cilindro de latón y cuerpo metálico más resistente.

Cuenta en su mecanismo con contra-pernos de carrete de latón.

Recomendado para condiciones ocasionalmente húmedas.



| Código | Modelo |
|--------|------------------|
| MX124 | 113 Gancho Corto |
| MX125 | 113 Gancho Largo |


CANDADO METÁLICO 114



Cuenta en su mecanismo con contra-pernos de carrete de latón.

Recomendado para condiciones ocasionalmente húmedas.

Gancho de acero templado para mayor resistencia.



| Código | Modelo |
|--------|------------------|
| MX126 | 114 Gancho Corto |
| MX127 | 114 Gancho Largo |

CANDADO METÁLICO 115



Doble cerrojo para mayor resistencia al impacto.

Cuenta en su mecanismo con contra-pernos de carrete de latón.

Recomendado para condiciones ocasionalmente húmedas.



| Código | Modelo |
|--------|------------------|
| MX129 | 115 Gancho Largo |

CANDADO METÁLICO 116



4 pernos, dificulta la apertura con ganzúa.

Gancho de acero templado para mayor resistencia.

Recomendado para condiciones ocasionalmente húmedas.

Diseño antipalanca.



| Código | Modelo |
|--------|------------------|
| MX130 | 116 Gancho Corto |
| MX131 | 116 Gancho Largo |

CANDADO METÁLICO 6



Cuerpo metálico reforzado, satinado o pintado.

Doble cerrojo para mayor resistencia al impacto.

Cuenta en su mecanismo con contra-pernos de carrete de latón.



| Código | Modelo |
|--------|----------------|
| MX412 | 6 Gancho Corto |
| MX1363 | 6 Gancho Largo |

CANDADO DE HIERRO 102



Fabricados en hierro sólido de alta resistencia a los esfuerzos, cilindro de latón, doble cerrojo lo que permite aumentar la resistencia al impacto.

Gancho de acero templado, aumenta la resistencia al corte.



| Código | Modelo |
|--------|------------------|
| MX3398 | 102 Gancho Corto |
| MX3399 | 102 Gancho Largo |

CANDADO DE HIERRO 103



Poseen un diseño anti-palanca debido a que su cuerpo presenta un rebaje que reduce el ángulo de fuerza para ejercer palanca en contra del candado, cuenta con barreno para salida de agua, para aumentar la resistencia al medio ambiente.



| Código | Modelo |
|--------|------------------|
| MX3402 | 103 Gancho Corto |
| MX3403 | 103 Gancho Largo |

CANDADO DE HIERRO 104

Gancho de acero templado, aumenta la resistencia al corte.

5 pernos, dificulta la apertura con ganzúa.

Juego de 2 llaves estándar.



| Código | Modelo |
|--------|------------------|
| MX3406 | 104 Gancho Corto |
| MX3407 | 104 Gancho Largo |

CANDADO DE HIERRO 105

Recomendable para asegurar exteriores (rejas, ventanas y puertas).

Doble cerrojo, mayor resistencia al impacto.

Gancho de acero templado, aumenta la resistencia al corte.



| Código | Modelo |
|--------|------------------|
| MX3412 | 105 Gancho Corto |
| MX3413 | 105 Gancho Largo |

GEMELO 6 GL

Ambos abren con la misma llave.

Cuerpo metálico reforzado, satinado o pintado.

Doble cerrojo para mayor resistencia al impacto.



| Código | Modelo |
|--------|--------------|
| MX1499 | Gancho Largo |

C. DE HIERRO 38 MM

Cuerpo de hierro en una sola pieza y gancho corto reforzado de acero con acabado cromado.

Seguro tipo perno, seguridad estándar.

Cilindro de latón sólido con 5 pernos que brinda resistencia a robos.



| Código | Modelo |
|--------|--------------|
| 43315 | Gancho Corto |
| 43323 | Gancho Largo |

CANDADO DE HIERRO GANCHO CORTO

Cuerpo de hierro en una sola pieza y gancho corto reforzado de acero con acabado cromado.

Seguro tipo perno, seguridad estándar.

Cilindro de latón con 6 pines que brinda resistencia a robos.



| Código | Medida |
|---------|--------|
| 43316 | 45 mm |
| 43317 | 50 mm |
| Blíster | |
| 43792 | 32 mm |
| 43318 | 38 mm |
| 43320 | 50 mm |

CANDADO DE HIERRO GANCHO LARGO

Cuerpo de hierro en una sola pieza y gancho corto reforzado de acero con acabado cromado.

Seguro tipo perno, seguridad estándar.

Cilindro de latón con 6 pines que brinda resistencia a robos.



| Código | Medida |
|---------|--------|
| 43324 | 45 mm |
| 43325 | 50 mm |
| Blíster | |
| 43798 | 25 mm |
| 43326 | 38 mm |

CANDADO DE HIERRO

Cuerpo de hierro en una sola pieza y gancho largo reforzado de acero con acabado cromado.

Seguro tipo perno seguridad estándar.

Cilindro de latón sólido con 5 pines que brinda resistencia a robos.



| Código | Medida | Modelo |
|--------|--------|--------------|
| 43794 | 32 mm | Gancho Largo |

GEMELO 112 GL

Ambos abren con una misma llave.

Candado con cilindro de latón y cuerpo metálico más resistente.

Diseño antipalanca.

Gancho de acero templado para mayor resistencia.



| Código | Modelo |
|--------|--------------|
| MX1177 | Gancho Largo |

GEMELO 113 GL

Ambos abren con una misma llave.

Candado con cilindro de latón y cuerpo metálico más resistente.

Diseño antipalanca.

Gancho de acero templado para mayor resistencia.



| Código | Modelo |
|--------|--------------|
| MX1178 | Gancho Largo |

C. METÁLICO 6 (4x4)



Todos abren con una misma llave.

Doble cerrojo para mayor resistencia al impacto.

Diseño antipalanca.

Recomendado para condiciones ocasionalmente húmedas.



| Código | Modelo |
|--------|--------------|
| MX1711 | Gancho Corto |

COMBO C. METÁLICO



Incluye dos llaves estándar (mismas llaves abren ambos candados).

Alta resistencia al corte.



| Código | Acabado | Medida | Modelo |
|--------|----------|--------|--------------|
| 6924 | Metálico | 40 mm | Gancho Corto |

CANDADO 240



Cilindro de latón sólido tipo Dominó de alta seguridad.

Gancho de acero endurecido y niquelado.

Con 3 llaves niqueladas.



| Código | Acabado | Modelo |
|----------|------------|--------------|
| 200268-I | Cromo Mate | Gancho Corto |
| 200279-I | | Gancho Largo |

CANDADO METÁLICO CILINDRO DE LATÓN



Incluye dos llaves estándar.

Alta resistencia al corte.

Cilindro de latón.



| Código | Acabado | Medida | Modelo |
|--------|----------|--------|--------------|
| 6350 | Metálico | 38 mm | Gancho Corto |
| 6351 | | 45 mm | |
| 6352 | | 50 mm | |
| 6353 | | 63 mm | |

CANDADO METÁLICO CILINDRO DE LATÓN



Incluye dos llaves estándar.

Alta resistencia al corte.

Cilindro de latón.



| Código | Acabado | Medida | Modelo |
|--------|----------|--------|--------------|
| 6354 | Metálico | 38 mm | Gancho Largo |
| 6355 | | 45 mm | |
| 6357 | | 50 mm | |
| 6358 | | 63 mm | |

COMBINACIÓN DE DISCOS



Incluye tres llaves antiganzúa.

Alta resistencia al corte.

Doble cerrojo tipo balín.



| Código | Acabado | Medida | Modelo |
|--------|---------|--------|--------------|
| 6958 | Acero | 30 mm | Gancho Corto |
| 6963 | | | |
| 6959 | | 40 mm | |
| 6960 | | 50 mm | |

CANDADO 130 TK



Cilindro de latón sólido tipo Dominó de alta seguridad.

Gancho de acero endurecido y niquelado.

Con 3 llaves niqueladas.



| Código | Acabado | Modelo |
|----------|------------|--------------|
| 200031-I | Cromo Mate | Gancho Corto |

CANDADO MOD. 020



Candado con cuerpo de acero de alta resistencia.

Cilindro de acero.

3 llaves.

Gancho de acero cromado y templado



| Código | Acabado | Modelo |
|----------|-----------------|--------------|
| 206024-I | Latón Brillante | Gancho Corto |

CANDADO MOD. 030



Fabricado en resistente material de hierro.

Posee gancho corto y cerradura de llave tradicional, por lo tanto, aporta mayor seguridad a sus espacios.



| Código | Acabado | Modelo |
|----------|-----------------|--------------|
| 206118-I | Latón Brillante | Gancho Corto |

AUSTRAL
SEGURIDAD QUE DA CONFIANZA

CANDADO L220 GEMELOS

Cuerpo y cilindro de latón sólido.

Gancho de acero endurecido y niquelado.

Con 4 llaves niqueladas.

Ambos candados funcionan con la misma llave.



| Código | Acabado |
|--------|--------------|
| 200507 | Latón Sólido |

MG

CANDADO MOD. 050

Candado con cuerpo de acero de alta resistencia.

Cilindro de acero.

Gancho de acero cromado y templado.



| Código | Acabado | Modelo |
|----------|-----------------|--------------|
| 206260-1 | Latón Brillante | Gancho Corto |
| 206262-1 | | Gancho Largo |

DEXTER

COMBO DE C. LATONADO

Incluye dos llaves estándar (mismas llaves abren ambos candados).

Alta resistencia al corte.

Dificulta la apertura con ganzúas.



| Código | Acabado | Medida | Modelo |
|--------|----------|--------|--------------|
| 16924 | Latonado | 40 mm | Gancho Corto |

DEXTER

CANDADO LATONADO

Incluye dos llaves estándar.

Alta resistencia al corte.

Dificulta la apertura con ganzúas.



| Código | Acabado | Medida | Modelo |
|--------|----------|--------|--------------|
| 16911 | Latonado | 30 mm | Gancho Corto |
| 16912 | | 40 mm | |
| 16913 | | 50 mm | |

DEXTER

CANDADO LATONADO

Incluye dos llaves estándar.

Alta resistencia al corte.

Dificulta la apertura con ganzúas.



| Código | Acabado | Medida | Modelo |
|--------|----------|--------|--------------|
| 16916 | Latonado | 30 mm | Gancho Largo |
| 16917 | | 40 mm | |
| 16918 | | 50 mm | |

AUSTRAL
SEGURIDAD QUE DA CONFIANZA

BARBACOA GANCHO

Fabricado en resistente material de hierro.

Posee gancho corto y cerradura de llave tradicional, por lo tanto, aporta mayor seguridad a sus espacios.



| Código | Acabado | Medida |
|--------|----------------------|--------|
| 206632 | Estampado en Colores | 30 mm |
| 206644 | | 40 mm |

AUSTRAL
SEGURIDAD QUE DA CONFIANZA

FRANJAS GANCHO

Cilindro de latón sólido.

Gancho de acero templado y cromado.

Con tres llaves de latón sólido niqueladas.



| Código | Acabado | Medida |
|--------|----------------------|--------|
| 203563 | Estampado en Colores | 25 mm |

AUSTRAL
SEGURIDAD QUE DA CONFIANZA

MARGARITAS GANCHO

Cilindro de latón sólido.

Gancho de acero templado y cromado.

Con tres llaves de latón sólido niqueladas.



| Código | Acabado | Medida |
|--------|----------------------|--------|
| 203610 | Estampado en Colores | 30 mm |

AUSTRAL
SEGURIDAD QUE DA CONFIANZA

CANDADO L 245

Cuerpo y cilindro de latón sólido.

Gancho de acero endurecido y niquelado.

Doble cerrojo, con 2 llaves niqueladas.



| Código | Acabado |
|--------|--------------|
| 200554 | Latón Sólido |

CANDADO L 840 TT



Cuerpo de latón sólido.

Cilindro tipo tetrallave de alta seguridad.

Doble cerrojo, con 3 llaves niqueladas.



| Código | Acabado |
|----------|--------------|
| 201605-I | Latón Sólido |

CANDADO L 950 TK



Cuerpo de latón sólido.

Cilindro tipo Dominó de alta seguridad.

Doble cerrojo, con 5 llaves niqueladas.



| Código | Acabado |
|----------|--------------|
| 201728-I | Latón Sólido |

CANDADO TT-040



Cuerpo de hierro en acabado latonado brillante.

Cilindro de latón sólido tipo tetrallave de alta seguridad, con 3 llaves niqueladas.



| Código | Acabado |
|--------|--------------------|
| 206668 | Latonado Brillante |

C. DE HIERRO 100 GC



Candados de hierro sólido de alta resistencia a los esfuerzos.

Doble cerrojo de latón que aumenta la resistencia al impacto.



| Código | Acabado |
|--------|-------------|
| MX7172 | Latón |
| MX7173 | Rough Black |

C. DE HIERRO 101 GC



Candados de hierro sólido de alta resistencia a los esfuerzos.

Doble cerrojo de latón que aumenta la resistencia al impacto.



| Código | Acabado |
|--------|-------------|
| MX7174 | Latón |
| MX7175 | Rough Black |

C. DE HIERRO 102 GC



Candados de hierro sólido de alta resistencia a los esfuerzos.

Doble cerrojo de latón que aumenta la resistencia al impacto.



| Código | Acabado |
|--------|-------------|
| MX7176 | Latón |
| MX7177 | Rough Black |

C.114 PROTEGIDO



Poseen un diseño anti-palanca con gancho protegido para resistencia al impacto y reducir el ángulo de fuerza al ejercer palanca en contra del candado.

Uso ideal en puertas industriales, zaguanes y cortinas metálicas.



| Código | Modelo |
|--------|---------------|
| MX2419 | 114 Protegido |

CANDADO A 2050 DP/TA



Coraza protectora antipalanca de acero.

Cilindro tipo discos de alta seguridad.

Balines de acero y doble cerrojo.

Con 3 llaves niqueladas, cabeza plastificada.



| Código | Acabado |
|--------|-----------------|
| 205562 | Níquel Satinado |

C. GANCHO PROTEGIDO



Incluye tres llaves antiganzúa.

Alta resistencia al corte.

Gancho protegido.



| Código | Acabado | Medida |
|--------|-----------------|--------|
| 16944 | Níquel Satinado | 40 mm |
| 16945 | | 50 mm |

DEXTER
C. GANCHO PROTEGIDO

Incluye dos llaves estándar.
Alta resistencia al corte.
Gancho protegido.
Cilindro de latón.



| Código | Acabado | Medida |
|--------|-----------------|--------|
| 16942 | Níquel Satinado | 40 mm |
| 16943 | | 50 mm |

AUSTRAL
CANDADO A 2060 DP/TA

Coraza protectora antipalanca de acero.
Cilindro tipo discos de alta seguridad.
Balines de acero y doble cerrojo.
Con 3 llaves niqueladas, cabeza plastificada.



| Código | Acabado |
|--------|-----------------|
| 205588 | Níquel Satinado |

HERMEX
C. DE HIERRO CON CORAZA

Cuerpo de hierro en una sola pieza con acabado pulido y gancho de acero acabado cromado.
Cilindro de latón sólido con 8 pines que brinda resistencia a robos.
Mecanismo interno resistente a la corrosión.



| Código | Medida |
|--------|--------|
| 43313 | 50 mm |

HERMEX
CANDADO DE ACERO

Cuerpo de hierro en una sola pieza con acabado pulido, gancho con coraza para mayor seguridad.
Seguro de doble balín para mayor seguridad.
Cilindro de latón sólido con 7 pines que brinda resistencia a robos.



| Código | Medida |
|--------|--------|
| 43335 | 60 mm |

DEXTER
CANDADO DE SEGURIDAD

Incluye dos llaves estándar.
Alta resistencia al corte.
Doble cerrojo tipo balín.



| Código | Acabado | Medida | Modelo |
|--------|-----------------|--------|--------------|
| 6943 | Níquel Satinado | 65 mm | Gancho Corto |

DEXTER
CANDADO DE SEGURIDAD

Incluye dos llaves estándar.
Alta resistencia al corte.
Doble cerrojo tipo balín.



| Código | Acabado | Medida | Modelo |
|--------|-----------------|--------|--------------|
| 6944 | Níquel Satinado | 65 mm | Gancho Largo |

HERMEX
C. REDONDO - LLAVE PUNTOS

Cuerpo de acero con acabado cromo-mate y gancho de acero cromado.
Seguro de doble balín que proporciona mayor seguridad.
Cilindro de latón sólido con 5 pines que brinda resistencia a robos.



| Código | Medida | Modelo |
|--------|--------|--------------|
| 43336 | 65 mm | Gancho Corto |

HERMEX
C. REDONDO - LLAVE TETRA

Cuerpo de acero con acabado cromo-mate y gancho de acero cromado.
Seguro de doble balín que proporciona mayor seguridad.
Cilindro de latón sólido con 5 pines que brinda resistencia a robos.



| Código | Medida | Modelo |
|--------|--------|--------------|
| 43338 | 65 mm | Gancho Corto |

DEXTER
C. METÁLICO LLAVE TETRA

Incluye tres llaves tetras.
Alta resistencia al corte.
Dificulta la apertura con ganzúas.
Protector contra el agua.
Cilindro de latón.



| Código | Acabado | Medida |
|--------|-----------------|--------|
| 16938 | Níquel Satinado | 40 mm |
| 16939 | | 50 mm |

DEXTER
C. METÁLICO LLAVE PUNTOS

Incluye dos llaves de puntos.

Alta resistencia al corte.

Dificulta la apertura con ganzúas.

Protector contra el agua.

Cilindro de latón.



| Código | Acabado | Medida |
|--------|----------|--------|
| 16936 | Níquel | 40 mm |
| 16937 | Satinado | 50 mm |

HERMEX
C. DE LATÓN SÓLIDO

Cuerpo de latón sólido con acabado pulido y gancho corto de acero con acabado cromado.

Seguro tipo perno seguridad estándar.

Cilindro de latón sólido con 16 pines que brinda alta resistencia a robos.

Mecanismo interno resistente a la corrosión.



| Código | Medida | Modelo |
|--------|--------|--------------|
| 43421 | 50 mm | Gancho Corto |

HERMEX
C. DE LATÓN SÓLIDO

Cuerpo de latón sólido con acabado pulido y gancho corto de acero con acabado cromado.

Seguro tipo perno seguridad estándar.

Cilindro de latón sólido con 5 pines que brinda resistencia a robos.

Mecanismo interno de alta resistencia a la corrosión.



| Código | Medida | Modelo |
|--------|--------|--------------|
| 43428 | 40 mm | Gancho Corto |

HERMEX
C. DE LATÓN SÓLIDO

Cuerpo de latón sólido con acabado pulido y gancho largo de acero con acabado cromado.

Seguro tipo perno seguridad estándar.

Cilindro de latón sólido con 6 pines que brinda resistencia a robos.

Mecanismo interno de alta resistencia a la corrosión.



| Código | Medida | Modelo |
|--------|--------|--------------|
| 43439 | 50 mm | Gancho Largo |

HERMEX
C. DE LATÓN SÓLIDO

Cuerpo de latón sólido con acabado pulido y gancho largo de acero con acabado cromado.

Seguro tipo perno seguridad estándar.

Cilindro de latón sólido con 6 pines que brinda resistencia a robos.

Mecanismo interno de alta resistencia a la corrosión.



| Código | Medida | Modelo |
|--------|--------|--------------------|
| 43442 | 50 mm | Gancho Extra Largo |

AUSTRAL
CANDADO L 850 TT

Cuerpo de latón sólido.

Cilindro tipo tetrallave de alta seguridad.

Doble cerrojo, con 3 llaves niqueladas.



| Código | Acabado |
|----------|--------------|
| 201647-I | Latón Sólido |

DEXTER
COMBO C. LAMINADO

Llave estándar.

Alta resistencia al corte.

Apertura con la misma llave.

Resistencia a la oxidación.



| Código | Medida |
|--------|--------|
| 6933 | 40 mm |

PHILLIPS
CANDADO LAM-40

Candados con cilindro de latón macizo más resistentes al desgaste y corrosión.

Posee doble cerrojo que brinda mayor seguridad en contra de aperturas forzadas.



| Código | Modelo |
|--------|----------|
| MX2499 | LAM - 40 |

PHILLIPS
CANDADO CON ALARMA

Diseño amplio en el interior para mayor alcance entre el gancho y el cuerpo.

Se activa la alarma cuando intentan abrirla indebidamente.

Resistencia al corte del acero para aumentar la seguridad.



| Código | Modelo |
|--------|--------------------|
| MX5933 | Candado con Alarma |

CANDADO 2560 DP/TA

Tapa de acción giratoria que protege el cilindro.

Cilindro tipo discos de alta seguridad.

Balines de acero y doble cerrojo.

Con 3 llaves niqueladas, cabeza plastificada.



| Código | Acabado |
|--------|----------------|
| 205669 | Plástico Negro |

CANDADO DE HIERRO

Cuerpo de hierro recubierto de nylon.

Seguro de doble balín que proporciona mayor seguridad.

Cilindro de latón sólido con 4 pines que brinda resistencia a robos.

Cubierta inferior para proteger de suciedad y residuos.



| Código | Modelo |
|--------|--------|
| 43340 | 50 mm |

CANDADO DE ACERO

Cuerpo de acero laminado con cubierta de PVC.

Seguro de doble balín que proporciona mayor seguridad.

Cilindro de latón sólido con 5 pines que brinda resistencia a robos.

Cubierta inferior para proteger de suciedad y residuos.



| Código | Modelo |
|--------|--------|
| 43368 | 50 mm |

CANDADO GANCHO 8

Diseñado para cubrir necesidades de seguridad básica, ligera y cotidiana como protección a bicicletas, llantas de refacción, etc.

Gancho de acero templado para mayor resistencia.



| Código | Modelo |
|--------|----------|
| MX110 | Gancho 8 |

C. MÁXIMA SEGURIDAD

Cuerpo de acero con acabado niquelado y gancho corto de doble seguro para mayor resistencia a los tirones.

Para cables y cadenas hasta 1/2", ideal para remolques y motocicletas.



| Código | Medida |
|--------|--------|
| 43366 | 109 mm |

CANDADO CON CABLE

Cable de acero trenzado cubierto de PVC para mayor resistencia a cortes.

Mecanismo de cierre con llave tipo automotriz.

Seguro preventivo que impide retirar la llave si el candado está abierto.



| Código | Cable | Largo |
|--------|-------|--------|
| 43920 | 15 mm | 1.20 m |

PORTACANDADO DE ACERO LATONADO

Fabricado en acero con acabado latonado.

Las pijas quedan ocultas al cerrar el portacandado.

Ideal para puertas, portones y ventanas.



| Código | Largo |
|--------|------------------|
| 43730 | 1 3/4" (4.5 cm) |
| 43735 | 2 1/2" (6.5 cm) |
| 43740 | 3 1/4" (8 cm) |
| 43745 | 4 1/2" (11.5 cm) |

PORTACANDADO DE ACERO ZINCADO

Fabricado en acero con acabado zincado.

Las pijas quedan ocultas al cerrar el portacandado.

Ideal para puertas, portones y ventanas.



| Código | Largo |
|--------|------------------|
| 43731 | 1 3/4" (4.5 cm) |
| 43736 | 2 1/2" (6.5 cm) |
| 43741 | 3 1/4" (8 cm) |
| 43746 | 4 1/2" (11.5 cm) |
| 43751 | 6" (15 cm) |

RESIDENCIALES

FAN-55S 



| Código | Acabado |
|--------|-----------------|
| 710857 | Latón Niquelado |

FAN-57 



| Código | Acabado |
|--------|-----------------|
| 710918 | Latón Niquelado |

SC-1 



| Código | Acabado |
|--------|-----------------|
| 727875 | Latón Niquelado |

SIMILARES Y DE LATÓN

FAN-55 



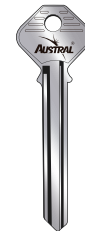
| Código | Acabado |
|----------|-----------------|
| 710776-I | Latón Niquelado |

PH-52 



| Código | Acabado |
|----------|-----------------|
| 721910-I | Latón Niquelado |

PH-52 L 



| Código | Acabado |
|----------|-----------------|
| 722019-I | Latón Niquelado |

YA-1 



| Código | Acabado |
|----------|-----------------|
| 734779-I | Latón Niquelado |

AUTOMOTRICES

HO-41 



| Código | Acabado |
|--------|-----------------|
| 750226 | Latón Niquelado |

ROSETONES

ROSETÓN #1



| Código | Medida |
|---------|--------|
| RESET01 | 26 cm |

PÁJARO



| Código | Medida |
|---------|---------|
| RESET12 | 33.5 cm |

FIERRO VACIADO

217 CONTEMPORÁNEO



| Código | Medida |
|--------|---------------|
| PUN08 | Cuadrado 1/2" |

218 GALO



| Código | Medida |
|--------|---------------|
| P5508 | Cuadrado 1/2" |

224 SAMURAI



| Código | Medida |
|--------|---------------|
| PUN01 | Cuadrado 1/2" |

227 FLECHA BARROCO



| Código | Medida |
|--------|---------------|
| P5509 | Cuadrado 1/2" |

260 FLOR DE LIZ CON PROTECCIÓN



| Código | Medida |
|--------|---------------|
| PUN13 | Cuadrado 1/2" |

261 FLOR DE LIZ SIN PROTECCIÓN



| Código | Medida |
|--------|---------------|
| PUN09 | Cuadrado 1/2" |

FIERRO VACIADO

262 DOS LUNAS



| Código | Medida |
|--------|---------------|
| PUN002 | Cuadrado 1/2" |

270 ROMANA



| Código | Medida |
|--------|---------------|
| PUN003 | Cuadrado 1/2" |

245 CUELLO AZTECA



| Código | Medida |
|--------|---------------|
| CUELLO | Cuadrado 1/2" |

251H MEDIO CUELLO HORIZONTAL



| Código | Medida |
|----------|---------------|
| CUELLO03 | Cuadrado 1/2" |

242 CUELLO REDONDO FO.FO



| Código | Medida |
|----------|--------------|
| CUELLO09 | Redondo 1/2" |
| CUELLO10 | Redondo 5/8" |

256 CUELLO NAPOLITANO



| Código | Medida |
|-----------|---------------|
| CUELLO07 | Redondo 5/8" |
| CUELLO06 | Cuadrado 5/8" |
| CUELLO011 | Cuadrado 1/2" |

257 CUELLO FRANCÉS



| Código | Medida |
|-------------|---------------|
| CUELLO111/2 | Cuadrado 1/2" |

258 REMATE FRANCÉS



| Código | Medida |
|--------------|---------------|
| REMATEFRAN01 | Cuadrado 1/2" |
| REMATEFRAN02 | Redondo 1/2" |
| REMATEFRAN03 | Redondo 5/8" |

TAPA POSTE CON BOLA



| Código | Medida |
|-------------|--------|
| TAPABOL11/2 | 1 1/2" |
| TAPABOL11/4 | 1 1/4" |
| TAPABOL1 | 1" |

CANASTAS DECORATIVAS

PIÑA #4



PIÑA ITALIANA



| Código | Medida |
|--------|------------------------|
| PIÑA04 | Cuadrado 1/2" (15x6cm) |

| Código | Medida |
|--------|------------------------|
| PIÑA11 | Cuadrado 1/2" (33x8cm) |

CHAPETONES DECORATIVOS

GRANDE CON REMACHE SUELTO



CHICO CON REMACHE SUELTO



COMBINADO



| Código | Medida |
|----------|--------|
| CHAPE012 | 3 3/4" |


| Código | Medida |
|----------|--------|
| CHAPE011 | 2 5/8" |

| Código | Medida |
|----------|--------|
| CHAPE002 | 3 3/4" |

GRANDE PERFORADO



ESTRELLA



MEGA




| Código | Medida |
|----------|--------|
| CHAPE004 | 3 3/4" |

| Código | Medida |
|----------|--------|
| CHAPE006 | 3 1/2" |

| Código | Medida |
|----------|--------|
| CHAPE005 | 6 1/2" |

CHAPETONES DECORATIVOS

GLADIOLA CHICA



| Código | Medida |
|--------|--------|
| FLOR07 | 2 3/8" |

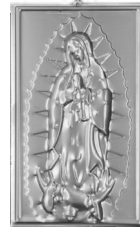
ÁNGEL CHICO



| Código | Medida |
|----------|-------------|
| ANGLAMCH | 16 x 8.7 cm |

HERRAJES DECORATIVOS

VIRGEN DE GUADALUPE



| Código | Medida |
|----------|------------|
| VIRGEN01 | 36 x 22 cm |

CUELLO FORJADO



| Código | Medida |
|----------|------------|
| CUELLO01 | 1.5 x 1.5" |

RACIMOS DE UVAS



| Código | Medida |
|----------|-------------|
| RACIMO01 | 14 x 6.8 cm |

MANZANA



| Código | Medida |
|---------|--------|
| MANZA01 | 6 cm |

ESFERA PERFORADA



| Código | Medida |
|--------|--------|
| ESF2 | 2" |
| ESF3 | 3" |

SOL GRANDE



| Código | Medida |
|--------|--------|
| SOL003 | 40 cm |

LUNA CHICA



| Código | Medida |
|--------|--------------|
| LUNACH | 16 x 10.6 cm |

HERRAJES DECORATIVOS

ALA DE QUERUBÍN DERECHA



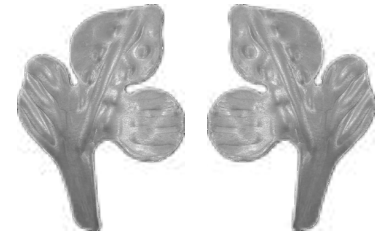
| Código | Medida |
|----------|-----------|
| HOJA004D | 12 x 9 cm |

ALAS DE SERAFÍN



| Código | Medida |
|---------|-------------|
| HOJA005 | 18.5 x 8 cm |

RETOÑO GRANDE



| Código | Medida |
|--------|---------------------------|
| HOJA24 | Derecho - 12.2 x 9.2 cm |
| HOJA25 | Izquierdo - 12.2 x 9.2 cm |

ALAS DE ÁNGEL



| Código | Medida |
|---------|---------------------------|
| HOJA001 | Derecha - 11.5 x 4.3 cm |
| HOJA002 | Izquierda - 11.5 x 4.3 cm |

TULIPÁN ABIERTO



| Código | Medida |
|--------|------------|
| FLOR05 | 8.4 x 7 cm |

RETOÑO DOBLE



| Código | Medida |
|--------|------------|
| HOJA23 | 6.7 x 7 cm |

ARO



| Código | Medida |
|---------|--------------|
| ARO12CM | 1/8" - 12 cm |

ARO AZTECA



| Código | Medida |
|-----------|--------|
| ARO AZT01 | 1/8" |

HOJAS DECORATIVAS

AMAPOLA



| Código | Medida |
|---------|-------------|
| HOJA006 | 11.6 x 6 cm |

BANDERA



| Código | Medida |
|---------|------------|
| HOJA007 | 18 x 14 cm |

BARROCO GRANDE



| Código | Medida |
|---------|-----------|
| HOJA009 | 30 x 9 cm |

BUGAMBILIA



| Código | Medida |
|---------|--------------|
| HOJABUG | 9.6 x 4.7 cm |

EUCALIPTO



| Código | Medida |
|--------|------------|
| HOJA31 | 7.2 x 3 cm |

DURAZNO



| Código | Medida |
|--------|-----------|
| HOJA10 | 7 x 18 cm |

FRESNO



| Código | Medida |
|--------|--------------|
| HOJA12 | 6.7 x 4.7 cm |

HELECHO



| Código | Medida |
|--------|--------------|
| HOJA13 | 23.8 x 10 cm |

HIEDRA



| Código | Medida |
|--------|------------|
| HOJA14 | 8 x 6.5 cm |

HOJAS DECORATIVAS

HIGUERA



| Código | Medida |
|--------|--------------|
| HOJA17 | 19.5 x 19 cm |

ROSAL



| Código | Medida |
|--------|--------------|
| HOJA26 | 5.5 x 1.7 cm |

LIMÓN



| Código | Medida |
|--------|---------------|
| HOJA19 | 10.2 x 3.8 cm |

"La imágenes mostradas pueden variar en descripción"

FLORES DECORATIVAS

OLIVA



| Código | Medida |
|--------|-------------|
| HOJA22 | 10 x 3.6 cm |

ALCATRAZ



| Código | Medida |
|--------|--------------|
| ALCA1 | 12 x 7 cm |
| ALCA3 | 22 x 10.8 cm |


LIRIO



| Código | Medida |
|--------|---------|
| FLOR04 | 13.5 cm |

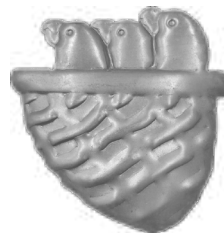
ANIMALES DECORATIVOS

ROSA



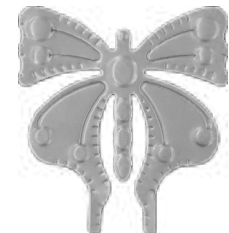
| Código | Medida |
|--------|--------|
| FLOR01 | 6.5 cm |

NIDO



| Código | Medida |
|--------|--------------|
| NIDO01 | 12 x 11.9 cm |

MARIPOSA



| Código | Medida |
|--------|---------------|
| MARI01 | 10.5 x 9.5 cm |

LÍNEA EXCLUSIVA COUNTRY

FLOR DE CACTUS



| Código | Medida |
|--------|--------|
| FLOR10 | 4 cm |

NOPAL



| Código | Medida |
|---------|--------------|
| NOPAL01 | 26 x 15.7 cm |

GALLO DERECHO



| Código | Medida |
|---------|------------|
| GALLDER | 13 x 12 cm |

TORO



| Código | Medida |
|--------|-------------|
| TORO01 | 12 x 9.5 cm |

SOMBRERO



| Código | Medida |
|----------|-----------|
| SOMBRE01 | 12 x 6 cm |

HERRADURA CON CABALLO



| Código | Medida |
|-----------|------------|
| HERRADC/C | 20 x 20 cm |

HERRAJES PARA ALUMINIO



Cerraduras | Embutir | Carretillas para Perfiles | Bisagras y Pivotes

Cierra puertas | Jaladeras | Tela Mosquitera



MOD. 549

Cerradura de embutir para perfiles de aluminio.

Las manijas operan el pica-
aporte por ambos lados.

El cerrojo se acciona con
llave por ambos lados.



| Código | Acabado | Sentido |
|--------|---------|------------------------|
| MX2487 | Blanco | Derecha / Izquierda |
| MX2486 | Natural | |
| MX2546 | Negro | |


MOD. 549 MC

Cerrojo se activa con mariposa
al interior y con llave al exterior.

Con 5 pernos que incrementan la
seguridad contra uso de ganzúas.

Cilindros metálicos resistentes
al desgaste y a la corrosión.



| Código | Acabado | Sentido |
|--------|---------|------------------------|
| MX3434 | Natural | Derecha / Izquierda |
| MX3435 | Blanco | |
| MX3437 | Negro | |


MOD. 550

Cerradura de embutir para
perfiles de aluminio.

Las manijas operan el pica-
aporte por ambos lados.

El cerrojo se acciona con
llave por ambos lados.

Para uso comercial o
residencial.



| Código | Acabado | Sentido |
|--------|---------|------------------------|
| MX592 | Blanco | Derecha / Izquierda |
| MX585 | Natural | |
| MX582 | Negro | |


MOD. 550 CH

Cerradura de embutir para
perfiles de aluminio.

Para puertas de abatir.

Doble cilindro.

Las manijas operan el picaporte
por ambos lados.

5 pernos, dificulta la apertura
con ganzúa.



| Código | Acabado | Sentido |
|--------|---------|------------------------|
| MX600 | Blanco | Derecha / Izquierda |
| MX62 | Natural | |
| MX598 | Negro | |


**MOD. 555
(MARIPOSA - CILINDRO)**

Cerradura para perfiles de
aluminio recomendada
para puertas residenciales
y comerciales.

Placas de sujeción para una
mejor instalación.

Nuevo diseño de manijas.



| Código | Acabado | Sentido |
|--------|---------|------------------------|
| MX2105 | Blanco | Derecha / Izquierda |
| MX59 | Natural | |
| MX2136 | Negro | |


MOD. 570

Recomendada para puertas
residenciales y comerciales.

Nuevo cuerpo oval integral
de aluminio (una sola pieza).

Fácil inversión del resbalón
(no se requiere abrir el me-
canismo).



| Código | Acabado | Sentido |
|--------|---------|------------------------|
| MX4787 | Blanco | Derecha / Izquierda |
| MX4793 | Natural | |
| MX4795 | Negro | |


MOD. 570 MC

El cerrojo se acciona con
mariposa al interior y ranura
al exterior.

Nuevo cuerpo oval integral
de aluminio (una sola pieza).

Fácil inversión del resbalón
(no se requiere abrir el me-
canismo).



| Código | Acabado | Sentido |
|--------|---------|------------------------|
| MX4783 | Blanco | Derecha / Izquierda |
| MX4784 | Natural | |
| MX4786 | Negro | |


**MOD. 570 INOX
(LLAVE - LLAVE)**

Manijas tubulares de acero
inoxidable, mayor resistencia
a la corrosión.

Para puertas derechas
e izquierdas.

Llave de 5 pernos de
combinación.

Cuerpo oval de aluminio integral.



| Código | Acabado | Sentido |
|--------|---------------------|------------------------|
| MX4866 | Acero Inoxidable | Derecha / Izquierda |


**MOD. 570 INOX
(LLAVE - MARIPOSA)**

Nuevo cuerpo oval integral
de aluminio (una sola pieza).

Fácil inversión del resbalón (no
se requiere abrir el mecanismo).

Placas de sujeción para una
mejor instalación.



| Código | Acabado | Sentido |
|--------|---------------------|------------------------|
| MX4865 | Acero Inoxidable | Derecha / Izquierda |



MOD. 590 PUERTAS ABATIBLES

Para puertas de abatir en edificios, comercios y oficinas.

5 pernos, dificulta la apertura con ganzúa.

Cerrojo de accionamiento giratorio operado con llave por ambos lados.



| Código | Acabado | Sentido |
|--------|---------|---------------------|
| MX470 | Natural | Derecha / Izquierda |

MOD. 595 PUERTAS CORREDIZAS

Para perfiles de 1-3/4".

5 pernos.

Ideal para puertas de herrería.

Back set de 28.6 mm.

Aluminio resistente al agua.



| Código | Acabado | Sentido |
|--------|---------|---------------------|
| MX2013 | Blanco | Derecha / Izquierda |
| MX473 | Natural | |

MOD. X-450 PUERTAS ABATIBLES

Versión X-450 sin manijas.

El cerrojo se acciona con llave por ambos lados.

5 pernos, contra ganzúas.

Sistema Permafix de fijación permanente de manijas.



| Código | Acabado | Sentido |
|--------|---------|---------------------|
| MX1873 | Blanco | Derecha / Izquierda |
| MX1243 | Natural | |

MOD. X-455 PUERTAS CORREDIZAS

Con mecanismo tetra de extra seguridad, operado con llave por ambos lados.

6 pernos, contra ganzúas.

Sistema Permafix de fijación permanente de manijas.

Versión X-455 sin manijas.



| Código | Acabado | Sentido |
|--------|---------|---------------------|
| MX1874 | Blanco | Derecha / Izquierda |
| MX1247 | Natural | |
| MX2581 | Negro | |

MOD. 400 DC (DOBLE CILINDRO)

Con forma de gancho se coloca directamente en el marco de la puerta y no permite levantar la puerta para abrirla.

Cerrojo tipo gancho de acción giratoria, formado por 4 placas de acero.



| Código | Acabado | Sentido |
|--------|---------|---------------------|
| MX35 | Natural | Derecha / Izquierda |
| MX38 | Cromo | |

MOD. 525 DC (DOBLE CILINDRO)

Doble cilindro, el cerrojo se acciona con llave por el exterior y llave por el interior.

Ideal para aulas escolares, hospitales y lugares donde se requiera salida rápida en caso de emergencia.

5 pernos, dificulta la apertura con ganzúa.



| Código | Acabado | Sentido |
|--------|---------|---------------------|
| MX76 | Natural | Derecha / Izquierda |

MOD. 525 MC (MARIPOSA - CILINDRO)

Tipo vaivén de doble acción.

Especial para lugares que requieran salida rápida en caso de emergencia.

Fácil inversión del resbalón 5 pernos dificulta la apertura con ganzúas.



| Código | Acabado | Sentido |
|--------|---------|---------------------|
| MX288 | Natural | Derecha / Izquierda |

MOD. 575 MM (MANIJA - MANIJA)

Se puede utilizar en la entrada principal e intercomunicación.

Cuenta con un doble cilindro, permitiendo que la manija y la llave operen el picaporte por ambos lados.

La función MM: Permite un manejo sencillo y cómodo.



| Código | Acabado | Sentido |
|--------|---------|---------------------|
| MX1066 | Blanco | Derecha / Izquierda |
| MX886 | Natural | |

MOD. 575 JM (JALADERA - MANIJA)

Para entrada principal e intercomunicación.

La manija y la llave operan el picaporte por ambos lados.

El cerrojo se acciona con llave por ambos lados.

Sistema Permafix de fijación permanente de manijas.



| Código | Acabado | Sentido |
|--------|---------|---------------------|
| MX889 | Natural | Derecha / Izquierda |

MOD. 3065 JM (JALADERA - MANIJA)

Resbalón reversible para puertas izquierdas o derechas, sin desarmar la cerradura.

Cilindro perfil europeo y con jaladera exterior y manija interior.

El cerrojo se acciona con llave por ambos lados.



| Código | Acabado | Sentido |
|--------|---------|---------------------|
| MX2464 | Natural | Derecha / Izquierda |

DOJA

Chapa jaladera manija para puerta de aluminio.

Pestillo reversible sin necesidad de desarmar la chapa completa.

Su acabado fino le permite armonizar con cualquier diseño de puerta de aluminio.



| Código | Acabado | Sentido |
|---------|---------|------------|
| MX65176 | Blanco | Reversible |
| MX65178 | Negro | |

CHSO

Cerradura de sobreponer para puertas de aluminio de perfil angosto, tipo tetra.

Diseñada para perfiles de aluminio de 2" perfil angosto.

Fácil armado e instalación; pestillo de gancho que le permite un cerrado seguro.



| Código | Acabado |
|---------|---------|
| MX65171 | Blanco |
| MX65174 | Negro |

DO

Cerradura para puertas de aluminio.

Doble manija, función del cilindro llave - llave.

Pestillo reversible sin necesidad de desarmar la chapa completa.



| Código | Acabado | Sentido |
|---------|---------|------------|
| MX65156 | Blanco | Reversible |
| MX65160 | Natural | |
| MX65161 | Negro | |

CHPA

Cerradura para puertas de aluminio, tipo paleta de 1/8".

Llave convencional, fácil armado e instalación.

Su acabado fino le permite armonizar con cualquier diseño de puerta de aluminio.



| Código | Acabado | Sentido |
|---------|---------|------------|
| MX65168 | Blanco | Reversible |
| MX65170 | Natural | |

CHSOP

Cerradura de sobreponer para puertas de aluminio de perfil angosto, tipo tetra.

Cierre: Paleta.



| Código | Acabado |
|---------|---------|
| MX66953 | Blanco |
| MX66955 | Natural |
| MX66956 | Negro |

DOMA

Chapa para puerta de aluminio doble manija mariposa.

Pestillo reversible sin necesidad de desarmar la chapa completa.

Su acabado fino le permite armonizar con cualquier diseño de puerta de aluminio.



| Código | Acabado | Sentido |
|---------|---------|------------|
| MX65182 | Natural | Reversible |
| MX65183 | Negro | |

CHGA

Cerradura de gancho para puertas de aluminio.

Diseñada para perfiles de aluminio de 3".

Fácil armado e instalación; pestillo de gancho que le permite un cerrado seguro.

Diámetro del cilindro: 1-1/8".



| Código | Acabado |
|---------|---------|
| MX65164 | Blanco |
| MX65166 | Natural |
| MX65167 | Negro |

100 LLAVE - MARIPOSA

Incluye dos llaves estándar.

Función: Llave - Mariposa.

Con manija de aluminio.

Para puertas abatibles de aluminio o vidrio.

Disponible en apertura de ambos sentidos.



| Código | Acabado | Estilo |
|--------|---------|----------------------|
| 2106 | Gris | 100 Manijas Aluminio |
| 2107 | Blanco | |
| 2108 | Negro | |

X-300 DE GANCHO



Cuenta con pasador en forma de gancho que se acciona solamente con llave tipo tetra.

Incluye tres llaves tetras.

Para puertas abatibles de aluminio o vidrio.



| Código | Acabado | Función |
|--------|---------|---------|
| 2019 | Gris | Tetra |
| 2020 | Blanco | Tetra |

100 MANIJA ALUMINIO



Incluye dos llaves estándar.

Función: Llave - llave.

Cerradura de embutir para perfiles de aluminio.

Resbalón reversible para puertas izquierdas o derechas.



| Código | Acabado | Estilo |
|--------|---------|----------------------|
| 2006 | Gris | 100 Manijas Aluminio |
| 2007 | Blanco | |
| 2008 | Negro | |

CERRADURA 639 CD



Cilindro doble y sistema de inversión de resbalón para puertas de apertura izquierda o derecha.

Manija y cilindro por ambos lados.

Con 3 llaves de latón sólido niqueladas.



| Código | Acabado |
|----------|---------|
| 214219-I | Blanco |
| 214221-I | Negro |

CERRADURA 639 MC



Cilindro con llave por un lado y mariposa por el otro lado; sistema de inversión de resbalón para puertas de apertura izquierda o derecha.

Con 3 llaves de latón sólido niqueladas.



| Código | Acabado |
|----------|----------------|
| 214225-I | Cromo Satinado |

**MOD. 500 MM
MANIJA - MANIJA**



Para entradas con manijas y doble cilindro por ambos lados que accionan el picaporte.

Para puertas de abatir.

El cerrojo se acciona con llave por ambos lados.



| Código | Acabado | Función |
|--------|---------|----------|
| MX54 | Cromo | Recámara |

**MOD. 500 JM
JALADERA - MANIJA**



Para entradas con jaladera exterior y manija interior.

El picaporte opera con llave por ambos lados.

5 pernos, contra ganzúas.

El cerrojo se acciona con llave por ambos lados.



| Código | Acabado | Función |
|--------|---------|---------|
| MX55 | Cromo | Entrada |

MOD. X-1000



Cerrojo de un solo paso con mecanismo tetra de extra seguridad contra ganzúas.

Ancho de la caja 74 mm.

Cerrojo auxiliar.

Para puertas izquierdas y derechas.



| Código | Acabado |
|--------|---------|
| MX570 | Cromo |
| MX931 | Latón |

MOD. X-1000 BOLT



Cerrojo auxiliar.

Para puertas izquierdas y derechas.

Perno antiseñeta.

4 bulones de acero.

6 pernos, dificulta la apertura con ganzúa.



| Código | Acabado | Sentido |
|--------|---------|---------------------|
| MX4817 | Cromo | Derecha / Izquierda |

MOD. X-1100



Para puertas izquierdas y derechas.

Cerrojo reforzado con placa central cementada.

Cerrojo de 3 pasos, mayor seguridad.

Ancho de la caja 98 mm.



| Código | Acabado | Sentido |
|--------|---------|---------------------|
| MX571 | Cromo | Derecha / Izquierda |
| MX933 | Latón | |

BRÜKEN BRK 8033



Cierre embutido, con cerrojo, sin tornillo.

Material: Aluminio.

Fijación: A zocio.

Serie: V400, V4500, 70, 80, 4600 y 10000.



| Código | Acabado |
|---------|---------|
| MX67025 | Blanco |
| MX67027 | Natural |

BRÜKEN BRK 8034



Cierre embutido, sin gancho y contra. Con tornillo al frente.

Material: Aluminio.

Fijación: A zocio.

Serie: V400, V4500, 70, 80, 4600 y 10000.



| Código | Acabado |
|---------|---------|
| MX67029 | Negro |
| MX67030 | Natural |

BRÜKEN BRK 8036



Set contra y gancho para jaladeras de embutir.

Material: Aluminio.

Fijación: A zocio.

Serie: V4000, 70 y 80.



| Código | Acabado |
|---------|---------|
| MX67032 | Natural |

CANTEA

TecnoMX»

Carretilla para cancel de baño tipo "L" con rodaja plana.

Remache integrado.

Balero importado y mecanismo colgante.

Para cancel económico.

Capacidad: Hasta 10 kg.



Código

MX65150

CANTEB

TecnoMX»

Carretilla para cancel de baño tipo "L" con rodaja plana.

Remache integrado.

Balero importado y mecanismo colgante.

Tipo: Conesa.

Capacidad: Hasta 10 kg.



Código

MX65152

PF2

TecnoMX»

Carretilla 2" embaldada gorra de Napoleón.

Para ventana y puerta corrediza.

Capacidad: 30 kg.



Código

MX65130

PEM3

TecnoMX»

Carretilla de embutir línea 3" con cuerpo de plástico.

Balero importado y cuerpo de nylon.

Este cuerpo le permite ser instalada sin fijarse mediante tornillería.

Capacidad: 30 kg.



Código

MX65137

MX65136

CANTEAO

TecnoMX»

Carretilla para cancel de baño tipo "L", con rodaja ovalada.

Balero importado y mecanismo colgante.

Para cancel económico.

Capacidad: Hasta 10 kg.



Código

MX65151

CANBE

TecnoMX»

Carretilla tipo "T" para cancel de baño baja, con rodaja plana.

Balero importado y mecanismo colgante.

Tipo: Conesa.

Capacidad: Hasta 12 kg.



Código

MX65149

PF3

TecnoMX»

Carretilla fija tipo europea para línea de 3".

Rodaja de nylon y balero importado.

Para puerta o ventana de aluminio.

Capacidad: 50 kg.



Código

MX65131

PF3 - AL

TecnoMX»

Carretilla fija tipo europea para línea de 3".

Cuerpo de aluminio.

Capacidad: 50 kg.



Código

MX65143

PMF

TecnoMX»

Carretilla para mosquitero con fleje ratón.

Para marco corredizo de mosquitero.

Fleje con terminación U para facilitar su instalación.

Capacidad: Hasta 15 kg.



Código

MX65140

PME

TecnoMX

Carretilla para mosquitero española o trapezoidal.

Capacidad: Hasta 20 kg.



Código

MX65139

PCN2

TecnoMX

Carretilla fija 2" embalada, rodaja de nylon.

Capacidad: Hasta 30 kg.

Para ventana y puerta corrediza.



Código

MX65132

CARRETILLA PARA VITRINA

HERRALUM

Carretilla de lámina para vitrina, con ballesta de latón importado.

Soporte máximo: 20 kg.

Material: Lámina de aluminio.



Código

1098000NI

PMOS

TecnoMX

Carretilla para marco corredizo de mosquitero.

Capacidad: Hasta 20 kg.



Código

MX65146

PIAL

TecnoMX

Pivote ajustable descentrado para puerta de aluminio.

Terminado de lujo fabricado en aluminio extruido y troquelado.

Con una llave Allen puede manipular la altura del pivote para ajustarlo a las necesidades de su puerta.



| Código | Acabado |
|---------|---------|
| MX65445 | Blanco |
| MX65453 | Natural |
| MX65454 | Negro |

B170

TecnoMX

Bisagra Eurovent para serie 70.

Un juego por bolsa.



| Código | Acabado |
|---------|---------|
| MX65391 | Blanco |

B. DE DOBLE ACCIÓN

HERMEX

Fabricada en acero con acabado cromado, resistente a la corrosión.

Para puertas abatibles.

Resorte de doble acción que permite que la puerta abra en ambas direcciones.

Asegura el cierre de la puerta después del paso.



| Código | Acabado | Medida |
|--------|---------|------------|
| 43183 | Cromo | 3" (75 mm) |

BIS-35

TecnoMX

Bisagra serie 35 Eurovent.

Terminado de lujo fabricado en aluminio extruido y troquelado.

Perno en acero inoxidable y cuerpo de la bisagra en extrusión de aluminio.



| Código | Acabado |
|---------|---------|
| MX65464 | Blanco |
| MX65472 | Negro |

LIBRO

TecnoMX

Bisagra fabricada en aluminio 3" x 3".

Amplitud de giro: 315°.

Empaques de plástico en las uniones de las hojas para disminuir la fricción.



| Código | Acabado |
|---------|---------|
| MX65488 | Negro |

BISAGRA TIPO LIBRO


HERRALUM

Bisagra de aluminio tipo libro de 3x3".

Instalación con pija.

No incluye tornillería.

Material: Aluminio 6063 T-5.



| Código | Acabado |
|-----------|---------|
| 2035000BL | Blanco |

BISAGRA PARA VENTANA PROYECCIÓN BATIENTE

HERRALUM

Bisagra para ventana de proyección batiente Eurovent serie 35 (Tipo derecha e izquierda).

Incluye tornillería.

Soporte máximo: 25 kg por par.



| Código | Acabado |
|-----------|---------|
| 2176DERBL | Blanco |
| 2176DERNE | Negro |

BISAGRA EUROPEA

AGM
HERRAJES

De 2 palas invertible.



| Código | Acabado |
|-------------|---------|
| BE-1400 2NG | Negro |

BISAGRA EUROPEA

AGM
HERRAJES

De 3 palas invertible.



| Código | Acabado |
|-------------|---------|
| BE-1400 3NG | Negro |

CIPU 4

TecnoMX

Cierrapuertas fuerza 4. Fabricado en aluminio de alta resistencia.

Capacidad: De 65 a 85 kg.

Puede instalarse en 4 diferentes posiciones de acuerdo a la presentación de su puerta de aluminio y el marco.



| Código | Acabado |
|---------|---------|
| MX67208 | Blanco |
| MX67209 | Natural |
| MX67210 | Negro |

CIERRAPUERTAS 1604

TESA

Back Check (freno hidráulico).

Brazos mecánicos retráctiles con posibilidad de ajustar los grados de apertura (90-180°).

Ancho de puerta: 800-1500 mm.

Tráfico alto.

Peso máximo de la puerta: 150 kg.

Ciclos de apertura: 2 millones.



| Código | Acabado |
|---------|---------|
| MX84888 | Plata |

TE 3/8 120

TecnoMX

Tensor para puerta galvanizado.

Medida: 3/8" diámetro x 120 cm de longitud.

Para puertas y ventanas corredizas o batientes.

Una varilla roscada, dos tuercas y dos rondanas.



| Código | Acabado |
|---------|---------|
| MX65046 | Natural |

PASADOR DE MAROMA (PAMA)

TecnoMX

Pasador inyectado en Zamac.

Para instalación oculta en diversos perfiles de aluminio.



| Código | Acabado |
|---------|---------|
| MX65018 | Blanco |
| MX65020 | Negro |

CIERRA PUERTAS NEUMÁTICO CON FRENO

HERRALUM
HERRAJES Y CERRADURAS

Para puertas ligeras o mosquiteros.

Con tornillo de ajuste para regular la velocidad de cierre.



| Código | Acabado |
|-----------|---------|
| 1022000GR | Gris |
| 1022000NE | Negro |

PABA

TecnoMX

Pasador de baño 05 cm.

Para instalación superficial en cancelería de baño, también útil para otras aplicaciones.



| Código | Acabado |
|---------|---------|
| MX65437 | Blanco |
| MX65441 | Negro |

CHILILLO

TecnoMX

Material: Acero inoxidable 304.

Acabado: Natural.



| Código | Medida |
|----------|-----------|
| MX67564P | 10 x 3 mm |

PIJA CABEZA PLANA PH

TecnoMX

Material: Acero inoxidable 304.

Acabado: Natural.



| Código | Medida |
|----------|-----------|
| MX67554P | 10 x 1 mm |
| MX67556P | 10 X 2 mm |

FELPA DE PLÁSTICO DE 1/4"



Material: Base de polipropileno con fibra textil sintética.



| Código | Acabado |
|-----------|---------|
| 1070000GR | Gris |

REMACHADORA 90 HEAVY DUTY



Material: Acero.

Mango: Rojo.



| Código |
|-----------|
| 106500000 |

CARRUCHA DE MADERA PARA FIJAR VINIL



Con rodaja de acero para fijación de vinil.

Diseño ergonómico para mayor comodidad.



| Código |
|-----------|
| 108800000 |

SEGURO DE PIE



Seguro de pie para puerta o ventana corrediza de 1", con perno pasador de acero inox.

No incluye tornillería.



| Código | Acabado |
|-----------|---------|
| 1157001NE | Negro |

KIT DE ENGANCHE



Kit de gancho y contra (5024B+5030B FAPIM) para perfiles S-150 Cuprum, S-10000 Extrusiones Metálicas y S-4500 Indalum.



| Código |
|-----------|
| 138205400 |

ESCMOC

TecnoMX

Escuadra de mosquitero lámina tropicalizada.

Se utiliza para armar los marcos de los mosquiteros y ensamblar en ángulo recto.



| Código |
|----------|
| MX65505P |



SEGURO PARA VENTANA

Seguro para ventana modelo SL02.

Material: Zamak.



| Código | Acabado |
|-----------|---------|
| 1057000BL | Blanco |



JALADERA TUBULAR ESTRIADA

Tubo de aluminio 6063 T-5.

Incluye tapones de plástico.



| Código | Acabado |
|-----------|---------|
| 2153018NA | Natural |



CONTRA PARA SEGURO DE PIE

Corrediza de 1".

Instalar con pija autortoroscable de 3/16".

No incluye tornillería.



| Código | Acabado |
|-----------|---------|
| 1157002BL | Blanco |



PASADOR DE LUJO PARA ABATIBLE

Para puertas abatibles de cancel de baño o mosquitero.

Incluye tornillería.



| Código | Acabado |
|-----------|---------|
| 2175005BL | Blanco |
| 2175005NE | Negro |



PASADOR MORELIA

Tipo Rombo para puertas abatibles de cancel de baño o mosquitero.

Incluye tornillería.

Cuerpo y pasador en zamak con base de polipropileno.



| Código | Acabado |
|-----------|---------|
| 2192000BL | Blanco |
| 2192000NE | Negro |



JUEGO DE GARFIO CURVO Y RECTO

Para corte de plástico, acrílico y policarbonato.

Mangos ergonómicos de plástico color naranja.



| Código |
|-----------|
| 113700000 |



CIERRE FINAL



| Código | Acabado |
|------------|---------|
| CF-1400 BL | Blanco |
| CF-1400 N | Natural |



MANILLA UÑERO

Corrediza importada.



| Código | Acabado |
|------------|---------|
| MA-2307 BL | Blanco |
| MA-2307 NG | Negro |

TIR

TecnoMX

Tirador para puertas de aluminio, útil para puertas corredizas o abatibles.

Material: Zamac.

Incluye: 1 tirador y 2 botones cubre tornillos.



| Código | Acabado |
|---------|---------|
| MX65561 | Blanco |
| MX65564 | Negro |

JAP 12

TecnoMX

Jaladera de perico con formaica 12 cm.

Material: Aluminio.

Con pija.



| Código | Acabado |
|---------|---------|
| MX65716 | Blanco |

JAP 18

TecnoMX

Jaladera de perico con formaica 18 cm.

Material: Aluminio.

Con pija.



| Código | Acabado |
|---------|---------|
| MX65734 | Blanco |

JA 12

TecnoMX

Jaladera de perico estriada 12 cm.

Material: Aluminio.

Se instala sobre el perfil de la ventana (preferentemente de aluminio).



| Código | Acabado |
|---------|---------|
| MX65575 | Blanco |

C012

TecnoMX

Contra plana 12 cm.

Fabricada en extrusión de aluminio.

Para su instalación preferentemente en mosquiteros o puertas ligeras corredizas que no requieran pestillo o ancla.



| Código | Acabado |
|---------|---------|
| MX65399 | Blanco |
| MX65409 | Negro |

JALADERA TROMPA DE ELEFANTE

HERRALUM
Herrajes y Cerraduras

Jaladera trompa de elefante para puertas de cancel de baño.

No incluye tornillería.



| Código | Acabado |
|-----------|---------|
| 2022000BL | Blanco |
| 2022000CB | Natural |
| 2022000E4 | E400 |

CONTRA PLANA

HERRALUM
Herrajes y Cerraduras

Contra plana de 12 cm para puertas o ventanas corredizas.

No incluye tornillería.



| Código | Acabado |
|-----------|---------|
| 2131000NO | Nogal |

JALADERA ECONÓMICA PARA VENTANA

HERRALUM
Herrajes y Cerraduras

Jaladera económica para ventana corrediza.

Cuenta con sistema de anclaje al marco de la ventana.

No incluye tornillería.



| Código | Acabado |
|-----------|---------|
| 2123000NA | Natural |

CONTRA PLANA

HERRALUM
Herrajes y Cerraduras

Contra plana de 18 cm para puertas o ventanas corredizas.

No incluye tornillería.



| Código | Acabado |
|-----------|---------|
| 2132000NA | Natural |
| 2132000NE | Negro |



JALADERA UÑERO EMBUTIDO

Jaladera con uñero embutido, para mosquitero, puertas o ventanas corredizas.



Incluye tornillería.

| Código | Acabado |
|-----------|---------|
| 2195000BL | Blanco |
| 2195000NE | Negro |



JALADERA UNIVERSAL

Jaladera universal para ventana de proyección tipo europea.



| Código | Acabado |
|-----------|---------|
| 1231000BL | Blanco |
| 1231000NE | Negro |



CIERRE EMBUTIDO

Cierre embutido tipo mini brio GN-551, para línea Eurovent premium serie 80.



| Código | Acabado |
|-----------|---------|
| 1282000NE | Negro |



JALADERA PARA CANCEL DE BAÑO

Jaladera GN-381 para cancel de baño y línea corrediza Eurovent, con tapones para cubrir los tornillos.



Incluye tornillería.

| Código | Acabado |
|-----------|---------|
| 2186000BL | Blanco |
| 2186000NE | Negro |



CIERRE EMBUTIDO TIPO BRIO

Cierre embutido tipo brio GN-550, para línea Eurovent premium serie 80.



| Código | Acabado |
|-----------|---------|
| 1283000NE | Negro |



CIERRE EMBUTIDO CON GANCHO PARA DOS

Cierre embutido tipo europeo con gancho de acero y contra, posición automática y manual, para serie corrediza 70 y 100 de Eurovent Cuprum y línea corrediza tradicional de 3".



| Código | Acabado |
|-----------|---------|
| 1280300BL | Blanco |
| 1280300NE | Negro |



JAO

Jaladera de embutir tipo española para perfiles de aluminio de 2".



Para instalación recomendada en ventanas corredizas de aluminio.

| Código | Acabado |
|---------|---------|
| MX65650 | Blanco |



J. CON SEGURO FMX

Para puertas y ventanas.

Medida: 12 cm.



| Código | Acabado |
|------------|---------|
| CH-1444 BL | Blanco |
| CH-1444 N | Natural |
| CH-1444 NG | Negro |



JALADERA EMBUTIDA CON LLAVE

Para puertas y ventanas.



| Código | Acabado | Medida |
|--------------|---------|--------|
| JA-2239 BL | Blanco | 3" |
| JA-2239 BL1 | | 2" |
| JA-2239 - NG | Negro | 3" |
| JA-2239 NG1 | | 2" |

FIBRA DE VIDRIO



- No flamable.
- Resistencia a la corrosión.
- Resistencia a rayos UV.
- Tejido unido por hornado.



| Código | Acabado | Ancho (m) | Longitud (m) | Densidad (gms/m ²) |
|--------|---------|-----------|--------------|--------------------------------|
| 6180M | Gris | 0.90 | 30 | 110 |
| 6181M | | 1.05 | | |
| 6182M | | 1.20 | | |
| 6183M | | 1.50 | | |
| 6205M | | 2.40 | | |

GALVANIZADA LIGERA



- Máxima durabilidad y resistencia.
- Resistencia a golpes y abrasión.
- No se deforma con el calor.
- Fabricada en alambre de acero galvanizado.



| Código | Ancho (m) | Longitud (m) | Diámetro Alambre (mm) |
|--------|-----------|--------------|-----------------------|
| 11632M | 0.90 | 30 | 0.23 |
| 11633M | 1.05 | | |
| 11634M | 1.20 | | |

GALVANIZADA REFORZADA



- Máxima durabilidad y resistencia.
- Resistencia a golpes y abrasión.
- No se deforma con el calor.
- Fabricada en alambre de acero galvanizado.



| Código | Ancho (m) | Longitud (m) | Diámetro Alambre (mm) |
|--------|-----------|--------------|-----------------------|
| 11662M | 0.90 | 30 | 0.28 |
| 11663M | 1.05 | | |
| 11664M | 1.20 | | |

T. DE FIBRA DE VIDRIO




- Entramado de calidad y uniforme al tacto y a la vista.
- Material autoextinguible.



| Código | Medidas |
|-----------|---------------|
| MX65796M | 105 cm x 30 m |
| MX65798M | 150 cm x 30 m |
| MX655800M | 240 cm x 30 m |

CINTA MAGNÉTICA ADHESIVA



| Código | Medida |
|-----------|--------|
| 115500100 | 50 m |

CINTA MAGNÉTICA



| Código | Medida |
|-----------|--------|
| 115500200 | 50 m |

ACCESORIOS PARA INSTALACIÓN



- 2 Clips de ventana.
- 4 Esquineros.
- 2 Conectores de PVC.



| Código | Acabado |
|-----------|---------|
| 1155004BL | Blanco |

HERRAJES PARA MADERA



Residencial | Perillas | Manijas | Cerrojos | Gatillos | Embutir | C. Digitales | C. Muebles
Pasadores | Bisagras | B. Bidimensionales | Accesorios | Percheros | Escuadras
Broches y Resbalones | A. Para Clóset | Jaladeras | Correderas



PERILLAS

PERILLA BRANDY WINE
CILÍNDRICA

Pestillo reversible para puertas
izquierdas o derechas.

Acabado recubierto que alar-
ga la vida de la cerradura.



| Código | Acabado | Función |
|---------|-----------------|----------|
| MX81712 | Latón Brillante | Recámara |
| MX81714 | Latón Antiguo | |
| MX81710 | Cromo Mate | |

PERILLA GAMMA
CILÍNDRICA

Pestillo reversible para puertas
izquierdas o derechas.

Acabado recubierto que alarga
la vida de la cerradura.



| Código | Acabado | Función |
|---------|-----------------|----------|
| MX81144 | Latón Brillante | Recámara |
| MX81146 | Latón Antiguo | |
| MX81140 | Cromo Mate | |
| MX81111 | Latón Brillante | Baño |
| MX81107 | Cromo Mate | |

CERRADURA MG ESFERA

Fabricada en acero
inoxidable para mayor
durabilidad.

Recomendable para
puertas con espesor
de 35 a 50 mm.



| Código | Acabado | Función |
|----------|---------------------|-----------------------|
| 209431-I | Latón Brillante | Recámara / Entrada |
| 209433 | Acero Inoxidable | |
| 209439-I | Latón Brillante | Baño |
| 209437 | Acero Inoxidable | |

PERILLA BARZA

Función: Ranura - Botón.

Para puertas derechas
o izquierdas.

Espesor de puerta: 35 mm a 45 mm.



| Código | Acabado | Función |
|--------|------------------|---------|
| 6604 | Latón Antiguo | Baño |
| 6606 | Acero Inoxidable | |

PERILLA BARZA

Función: Llave - Botón.

Incluye tres llaves estándar.

Espesor de puerta: 35 mm a 45 mm.



| Código | Acabado | Función |
|--------|------------------|----------|
| 6603 | Latón Antiguo | Recámara |
| 6605 | Acero Inoxidable | |

CP ESFERA

Recomendable para puertas
con espesores de 34 a 45 mm.
Fácil instalación.

Funciona como derecha
o izquierda.

Apto para toda clase de puertas.



| Código | Acabado | Función |
|--------|---------------------|----------|
| 232278 | Acero Inoxidable | Recámara |

CP SATÉLITE

Recomendable para puertas
con espesores de 34 a 45 mm.
Fácil instalación.

Funciona como derecha
o izquierda.

Apto para toda clase de puertas.



| Código | Acabado | Función |
|--------|---------------------------|----------|
| 232358 | Latón Sólido Brillante | Recámara |

CERRADURA TIPO ESFERA

Cerrojo con llave al exterior,
sin botón al interior.

Mecanismo cilíndrico con
cilindro de latón sólido.

Para colocación en puer-
tas con espesor de 1-1/4"
a 1-3/4" (32 a 45 mm).



| Código | Acabado | Función |
|--------|---------------|----------|
| 43463 | Cromo Mate | Entrada |
| 43462 | | Baño |
| 43470 | Latón Antiguo | Recámara |

CERRADURA TIPO ESFERA

Cerrojo con botón de emer-
gencia al exterior y botón
de seguridad al interior.

Mecanismo cilíndrico con
cilindro metálico.



| Código | Acabado | Función |
|--------|------------|---------|
| 23568 | Cromo Mate | Baño |

PERILLAS

HERMEX

CERRADURA TIPO OVAL

Cerrojo con llave al exterior y botón de seguridad al interior.
Mecanismo cilíndrico con cilindro de latón sólido.
Para colocación en puertas con espesor de 1-1/4" a 1-3/4" (32 a 45 mm).



| Código | Acabado | Función |
|--------|------------|----------|
| 43452 | Cromo Mate | Recámara |

TESA

POMO MASTER

Cerraduras de uso comercial diseñadas para su uso en lugares de alto tráfico.
Gran resistencia, para puertas de madera y metal de 35 a 45 mm de espesor.



| Código | Acabado | Función |
|---------|------------|----------------|
| MX85778 | Cromo Mate | Usos Múltiples |

HERMEX Basic

C. TIPO ESFERA EN BLÍSTER

Cerrojo con llave al exterior sin botón de seguridad al interior.
Para colocación en puertas con espesor de 1-1/4" a 1-3/4" (32 a 45 mm).



| Código | Acabado | Función |
|--------|-----------------|---------|
| 28048 | Latón Brillante | Entrada |
| 28054 | | Baño |

HERMEX Basic

C. TIPO ESFERA EN BLÍSTER

Cerrojo con llave al exterior sin botón de seguridad al interior.
Para colocación en puertas con espesor de 1-1/4" a 1-3/4" (32 a 45 mm).



| Código | Acabado | Función |
|--------|------------|---------|
| 28140 | Negro Mate | Entrada |

MANIJAS

MANIJA ONIX



Función: Llave - Botón.

Incluye tres llaves estándar.

Sirve para puertas derechas o izquierdas.



| Código | Acabado | Función |
|--------|-----------------|----------|
| 5826 | Latón Antiguo | Recámara |
| 5828 | Níquel Satinado | |

MANIJA ONIX



Función: Ranura - Botón.

Mecanismo: Tubular.

Espesor de puerta: 35 mm a 45 mm.



| Código | Acabado | Función |
|--------|-----------------|---------|
| 5827 | Latón Antiguo | Baño |
| 5829 | Níquel Satinado | |

MANIJA GRANITO



Función: Llave - Botón.

Espesor de puerta: 35 mm a 45 mm. Y 30 mm a 42 mm.

Sirve para puertas derechas o izquierdas.



| Código | Acabado | Función |
|--------|-----------------|----------|
| 6636 | Níquel Satinado | Recámara |
| 6676 | Negro | |

MANIJA GRANITO



Función: Ranura - Botón.

Espesor de puerta: 35 mm a 45 mm. Y 30 mm a 42 mm.

Sirve para puertas derechas o izquierdas.



| Código | Acabado | Función |
|--------|-----------------|---------|
| 6637 | Níquel Satinado | Baño |
| 6677 | Negro | |

MANIJA TAMPICO TUBULAR



Mecanismo tubular.

Acabado recubierto que alarga la vida de la cerradura.

Manija reversible para puertas izquierdas o derechas.



| Código | Acabado | Función |
|--------|-----------------|----------|
| MX5962 | Níquel Satinado | Baño |
| MX5964 | Negro | |
| MX5965 | Níquel Satinado | Recámara |
| MX5967 | Negro | |

MANIJA NOGAL TUBULAR



Seguridad básica con 5 pernos de latón.

Fácil instalación.

Es reversible con mecanismo tubular.



| Código | Acabado | Función |
|---------|-----------------|----------|
| MX84038 | Latón Brillante | Recámara |
| MX84039 | Latón Antiguo | |
| MX84037 | Cromo Mate | |

MANIJA ROBLE TUBULAR



Seguridad de 5 pernos de latón.

Mecanismo tubular.

Manija reversible para puertas izquierdas o derechas.



| Código | Acabado | Función |
|---------|-----------------|----------|
| MX81513 | Cromo Mate | Recámara |
| MX81514 | Latón Brillante | |
| MX81515 | Latón Antiguo | |

CDM TRADICIÓN



Recomendable para puertas con espesores de 34 a 45 mm. Fácil instalación.

Funciona como izquierda o derecha.

Apto para toda clase de puertas.



| Código | Acabado | Función |
|--------|------------------------|----------|
| 233055 | Latón Sólido Brillante | Recámara |

CDM MODERNA



Recomendable para puertas con espesores de 34 a 45 mm. Fácil instalación.

Funciona como izquierda o derecha.

Apto para toda clase de puertas.



| Código | Acabado | Función |
|--------|------------|----------|
| 232977 | Negro Mate | Recámara |

MANIJAS

CDM ESTILO



Recomendable para puertas con espesores de 34 a 45 mm. Fácil instalación.

Funciona como izquierda o derecha.

Apto para toda clase de puertas.



| Código | Acabado | Función |
|--------|---------------|----------|
| 209741 | Latón Antiguo | Recámara |

C. MANIJA "TURÍN"



Cerrojo con botón de emergencia al exterior y botón de seguridad al interior.

Mecanismo tubular con cilindro metálico.

Para colocación en puertas derechas o izquierdas de 1-1/4" a 1-3/4" (32 a 45 mm).



| Código | Acabado | Función |
|--------|------------|---------|
| 43653 | Cromo Mate | Baño |

MANIJA "Q"



Función: Llave - Botón.

Mecanismo: Tubular.

Disponible en apertura de ambos sentidos.

Espesor de la puerta: 35 a 45 mm.



| Código | Acabado | Función |
|--------|---------|----------|
| 6518 | Negro | Recámara |

MANIJA "Q"



Función: Ranura - Botón.

Mecanismo: Tubular.

Disponible en apertura de ambos sentidos.

Espesor de la puerta: 35 a 45 mm.



| Código | Acabado | Función |
|--------|---------|---------|
| 6519 | Negro | Baño |

MANIJA CASTELLI



Uso residencial para interior y exterior.

Mecanismo tubular robusto de alto desempeño.

Cilindro de latón de alta seguridad.

Para puertas de 35 a 45 mm de espesor de madera o metal.



| Código | Acabado | Función |
|---------|---------------|--------------------|
| MX4981 | Latón Antiguo | Recámara / Entrada |
| MX89524 | Negro | |
| MX89673 | Níquel Satín | |
| MX89674 | Níquel Satín | Baño |
| MX4982 | Latón Antiguo | |
| MX89523 | Negro | |

MANIJA SENA



Excelente resistencia a la corrosión, incluso en instalaciones al aire libre.

Cilindro: T60.

Mecanismo: RB100.

Medidas cilindro: 35 x 35 mm.



| Código | Acabado | Función |
|---------|------------------|---------------|
| MX89654 | Acero Inoxidable | Llave - Llave |

MANIJAS IBIZA



Para puertas principales.

Sentido: Reversible.



| Código | Acabado | Diseño |
|---------|---------|--------------|
| MX89635 | Negro | Doble Roseta |

MANIJAS PISA AC



Mayor durabilidad y desempeño.

Latón en escudos y aleación de aluminio y zinc en manijas.

Mecanismo cilíndrico.

Sentido: Reversible.



| Código | Acabado | Función |
|---------|------------|-------------------|
| MX89914 | Cromo Mate | Entrada Principal |

MANIJAS EIFEL AC



Mayor durabilidad y desempeño.

Latón en escudos y aleación de aluminio y zinc en manijas.

Mecanismo cilíndrico.

Sentido: Reversible.



| Código | Acabado | Función |
|---------|------------|-------------------|
| MX89904 | Cromo Mate | Entrada Principal |

MANIJAS

MANIJAS TOLEDO

TESA

Diseñadas para su uso en lugares de alto tráfico.

Latón en escudos y aleación de aluminio y zinc en manijas.

Gran resistencia para puertas de madera y metal de 35 a 45 mm de espesor.



| Código | Acabado | Función |
|---------|------------|-------------------|
| MX87850 | Cromo Mate | Entrada Principal |
| MX86315 | | Paso |

MANIJAS BARCELONA

TESA

Diseñadas para su uso en lugares de alto tráfico.

Latón en escudos y aleación de aluminio y zinc en manijas.

Gran resistencia para puertas de madera y metal de 35 a 45 mm de espesor.



| Código | Acabado | Función |
|---------|------------|---------|
| MX85881 | Cromo Mate | Baño |

CERRADURA CDM MILAN

**inox
Italy**

Apto para todo tipo de puertas metálicas o de madera.

Ajustable a puertas con espesores de 35 a 45 mm.



| Código | Acabado | Función |
|--------|-----------------|-------------------|
| 1602 | Níquel Satinado | Entrada Principal |
| 1606 | Negro Mate | |
| 1607 | | Recámara |
| 1608 | | Baño |

CERRADURA CDM BARI

**inox
Italy**

Apto para todo tipo de puertas metálicas o de madera.

Ajustable a puertas con espesores de 35 a 45 mm.



| Código | Acabado | Función |
|--------|-----------------|----------|
| 1603 | Níquel Satinado | Recámara |
| 1604 | Níquel Satinado | Baño |

MANIJA ROYAL

DEXTER

Función: Llave - Botón.

Incluye tres llaves estándar.

Sirve para puertas derechas o izquierdas.



| Código | Acabado | Función |
|--------|-----------------|----------|
| 5814 | Níquel Satinado | Recámara |
| 5818 | Latón Antiguo | |

MANIJA ROYAL

DEXTER

Función: Ranura - Botón.

Espesor de puerta: 35 mm a 45 mm.

Sirve para puertas derechas o izquierdas.



| Código | Acabado | Función |
|--------|-----------------|---------|
| 5817 | Níquel Satinado | Baño |
| 5819 | Latón Antiguo | |

MANIJA MERCURIO

DEXTER

Función: Llave estándar - Botón.

Espesor de puerta: 35 mm a 45 mm.

Sirve para puertas derechas o izquierdas.



| Código | Acabado | Función |
|--------|-----------------|----------|
| 5820 | Níquel Satinado | Recámara |
| 5822 | Negro | |

MANIJA MERCURIO

DEXTER

Función: Ranura - Botón.

Espesor de puerta: 35 mm a 45 mm.

Sirve para puertas derechas o izquierdas.



| Código | Acabado | Función |
|--------|-----------------|---------|
| 5821 | Níquel Satinado | Baño |
| 5823 | Negro | |

MANIJA JADE

DEXTER

Función: Llave de alta seguridad - Botón.

Espesor de puerta: 35 mm a 45 mm.

Mecanismo tubular.



| Código | Acabado | Función |
|--------|-----------------|---------|
| 6643 | Níquel Satinado | Entrada |

CERROJOS
CERROJO B262 (LLAVE - LLAVE)

Cerrojo auxiliar para mayor seguridad, para departamentos, casas o bodegas.

Funcionamiento: Llave al interior y llave al exterior.



| Código | Acabado | Función |
|---------|-----------------|---------------|
| MX81216 | Cromo Mate | Llave / Llave |
| MX81217 | Latón Brillante | |
| MX81218 | Latón Antiguo | |

CERROJO B260 (LLAVE-MARIPOSA)

Anti-segueta con alma de acero.

Mecanismo tubular.

Funcionamiento: Llave al exterior / Mariposa al interior.



| Código | Acabado | Función |
|---------|-----------------|------------------|
| MX81213 | Cromo Mate | Llave / Mariposa |
| MX81214 | Latón Brillante | |

CERROJO AS B262 (LLAVE LLAVE) ALTA SEGURIDAD

Cerrojo auxiliar para mayor seguridad, fabricado en acero. Para puertas de madera o metal, izquierdas o derechas, con espesor de 32 mm a 51 mm.



| Código | Acabado | Función |
|--------|------------------|---------------|
| MX5347 | Latón Antiguo | Llave / Llave |
| MX5349 | Acero Inoxidable | |

CERROJO AS B260 (LLAVE-MARIPOSA) ALTA SEGURIDAD

Anti-segueta con alma de acero.

Funcionamiento: Llave al exterior / Mariposa al interior.



| Código | Acabado | Función |
|--------|------------------|------------------|
| MX5351 | Latón Brillante | Llave / Mariposa |
| MX5352 | Acero Inoxidable | |

CERROJO TRADICIONAL

Función: Llave - llave. Alta seguridad.

Espesor de la puerta: 35 mm a 45 mm.

Manija reversible para puertas izquierdas o derechas.



| Código | Acabado | Función |
|--------|-----------------|---------------|
| 6337 | Níquel Satinado | Llave / Llave |
| 6338 | Latón Antiguo | |

CERROJO TRADICIONAL

Función: Llave de alta seguridad - mariposa.

Espesor de la puerta: 35 mm a 45 mm.

Manija reversible para puertas izquierdas o derechas.



| Código | Acabado | Función |
|--------|-----------------|------------------|
| 6340 | Níquel Satinado | Llave / Mariposa |
| 6341 | Latón Antiguo | |

CERROJO LLAVE - LLAVE

Función: Llave - llave.

Acabado recubierto que alarga la vida de la cerradura.

Manija reversible para puertas izquierdas o derechas.



| Código | Acabado | Función |
|--------|-----------------|------------------|
| 6632 | Níquel Satinado | Llave / Mariposa |
| 6633 | Latón Antiguo | |

CERROJO LLAVE - MARIPOSA

Incluye 3 llaves estándar.

Manija reversible para puertas izquierdas o derechas.

Espesor de la puerta: 35 mm a 45 mm.



| Código | Acabado | Función |
|--------|-----------------|------------------|
| 6634 | Latón Antiguo | Llave / Mariposa |
| 6635 | Níquel Satinado | |

CERROJO LLAVE - LLAVE

Para puertas derechas o izquierdas de 1-1/4" a 1-3/4" (32 a 45 mm).

Cilindro de latón y escudo de acero inoxidable.

Cerrojo con llave al exterior e interior.



| Código | Acabado |
|--------|------------|
| 43602 | Cromo Mate |

CERROJOS

HERMEX

CERROJO LLAVE - MARIPOSA

Cerrojo con llave al exterior mariposa al interior.

Cilindro y escudos de latón.

Para puertas derechas o izquierdas de 1-1/4" a 1-3/4" (32 a 45 mm).



| Código | Acabado |
|--------|-----------------|
| 43591 | Latón Brillante |
| 43601 | Cromo Mate |
| 43596 | Latón Antiguo |

TESA

CERROJO T/60

Sentido: Reversible.

Cilindro: T60.

Para puertas de 35mm a 45mm de espesor.



| Código | Acabado | Función |
|---------|------------|------------------|
| MX86417 | Cromo Mate | Llave / Mariposa |

HERMEX Basic

CERROJO LLAVE - LLAVE

Cerrojo con llave al exterior e interior.

Para puertas derechas o izquierdas de 1-1/4" a 1-3/4" (32 a 45 mm).

Cilindros metálicos y escudos de acero inoxidable.



| Código | Acabado |
|--------|------------|
| 23611 | Cromo Mate |

HERMEX Basic

CERROJO LLAVE - MARIPOSA

Cerrojo con llave al exterior mariposa al interior.

Para puertas derechas o izquierdas de 1-1/4" a 1-3/4" (32 a 45 mm).



| Código | Acabado |
|--------|------------|
| 23614 | Cromo Mate |

GATILLOS

GATILLO DALTON

DEXTER

Función cerrojo: Llave / Llave.
Alta seguridad.

Incluye cinco llaves de puntos.

Interior: Perilla.
Exterior: Jaladera con gatillo.

Disponible en aperturas de ambos sentidos.



| Código | Acabado | Función |
|--------|-----------------|---------------------------------|
| 6302 | Latón Antiguo | Alta Seguridad / Alta Seguridad |
| 6303 | Níquel Satinado | Alta Seguridad / Alta Seguridad |

GATILLO BOSTON

DEXTER

Función cerrojo: Llave alta seguridad / Mariposa.

Incluye cinco llaves de puntos.

Interior: Perilla.
Exterior: Jaladera con gatillo.

Disponible en aperturas de ambos sentidos.



| Código | Acabado | Función |
|--------|-----------------|---------------------------|
| 6308 | Latón Antiguo | Alta Seguridad / Mariposa |
| 6309 | Níquel Satinado | Alta Seguridad / Mariposa |

GATILLO BOSTON

DEXTER

Función cerrojo: Llave / Llave alta seguridad.

Incluye cinco llaves de puntos.

Interior: Perilla.
Exterior: Jaladera con gatillo.

Disponible en aperturas de ambos sentidos.



| Código | Acabado | Función |
|--------|-----------------|---------------------------------|
| 6310 | Níquel Satinado | Alta Seguridad / Alta Seguridad |

GATILLO BOSTON

DEXTER

Función cerrojo: Llave / Llave.
Alta seguridad.

Incluye cinco llaves de puntos.

Interior: Perilla.
Exterior: Jaladera con gatillo.

Disponible en aperturas de ambos sentidos.



| Código | Acabado | Función |
|--------|-----------------|---------------------------------|
| 6305 | Latón Antiguo | Alta Seguridad / Alta Seguridad |
| 6306 | Níquel Satinado | Alta Seguridad / Alta Seguridad |

C. ENTRADA PRINCIPAL

HERMEX

Juego de cerraduras jaladera con gatillo y perilla.

Cilindros de latón para mayor durabilidad.

Para colocación en puertas con espesor de 1-3/8" a 1-3/4" (35 mm a 45 mm).



| Código | Acabado | Función |
|--------|---------------|------------------|
| 43023 | Latón Antiguo | Llave / Mariposa |

GATILLO PORTOFINO

Yale

Cilindro con 5 pernos de latón.

200 mil aperturas garantizadas.

Cerrojo de 1" de penetración.

Cerrojo antisegeta.

Fácil instalación.



| Código | Acabado | Función |
|---------|----------------|---------------|
| MX89581 | Latón Satinado | Llave / Llave |
| MX89582 | Níquel Satín | Llave / Llave |

GATILLO GÉNOVA

DEXTER

Incluye 3 llaves estándar.

Interior: Perilla.
Exterior: Jaladera con gatillo.

Disponible en aperturas de ambos sentidos.



| Código | Acabado | Función |
|--------|-----------------|---------------|
| 4188 | Latón Antiguo | Llave / Llave |
| 6755 | Níquel Satinado | Llave / Llave |

GATILLO DALTON

DEXTER

Función cerrojo: Llave estándar / Mariposa.

Interior: Perilla.
Exterior: Jaladera con gatillo.

Disponible en aperturas de ambos sentidos.



| Código | Acabado | Función |
|--------|-----------------|------------------|
| 6747 | Latón Antiguo | Llave / Mariposa |
| 6748 | Níquel Satinado | Llave / Mariposa |

GATILLO DALTON

DEXTER

Función cerrojo: Llave / Llave estándar.

Interior: Perilla.
Exterior: Jaladera con gatillo.

Disponible en aperturas de ambos sentidos.



| Código | Acabado | Función |
|--------|-----------------|---------------|
| 6740 | Latón Antiguo | Llave / Llave |
| 6741 | Níquel Satinado | Llave / Llave |

GATILLOS

**GATILLO NÁPOLES
ALTA SEGURIDAD**



Doble cerrojo.
Llave al interior y llave al exterior.
Cerrojo 5 pernos de latón.
Gatillo exterior y perilla interior de uso continuo.



| Código | Acabado | Función |
|--------|------------|-----------------|
| MX5249 | Cromo Mate | Llave / Llave |
| MX5251 | | Llave/ Mariposa |

**GATILLO VENECIA
ALTA SEGURIDAD**



Cerradura para entrada principal. Para puertas izquierdas y derechas de 35 a 45 mm de espesor.

Gatillo residencial de alta seguridad para puertas abatibles de madera principalmente.



| Código | Acabado | Función |
|--------|------------|---------------|
| MX5246 | Cromo Mate | Llave / Llave |

GATILLO TRÍPOLI



Incluye 3 llaves estándar.

Interior: Perilla.
Exterior: Jaladera con gatillo.

Disponible en aperturas de ambos sentidos.



| Código | Acabado | Función |
|--------|-----------------|---------------|
| 4186 | Latón Antiguo | Llave / Llave |
| 6754 | Níquel Satinado | |

JALADERA/PERILLA LUGO



Cilindros de latón para mayor durabilidad.

Para colocación en puertas con espesor de 1-3/8" a 1-3/4" (35 mm a 45 mm).



| Código | Acabado | Función |
|--------|------------|---------------|
| 48436 | Negro Mate | Llave / Llave |

DOBLE JALADERA LUGO



Cilindros de latón para mayor durabilidad.

Para colocación en puertas con espesor de 1-3/8" a 1-3/4" (35 mm a 45 mm).



| Código | Acabado | Función |
|--------|------------|------------------|
| 48438 | Negro Mate | Llave / Mariposa |

CEP DECO TK



Cerradura con cerrojo por ambos lados.

Recomendable para puertas de madera de espesores de 35 a 45 mm.

Fácil instalación.



| Código | Acabado | Función |
|----------|------------|-------------------|
| 232082-1 | Negro Mate | Entrada Principal |



CERRADURA "J"

Función: Llave / Llave (Estándar).

Mecanismo de embutir.

Disponible en aperturas de ambos sentidos.

Cilindro: 60 mm.

Espesor de la puerta: 40 a 60 mm.



| Código | Acabado | Función |
|--------|------------------|----------|
| 6500 | Acero Inoxidable | Recámara |



CERRADURA "L"

Función: Llave / Llave (Estándar).

Mecanismo de embutir.

Disponible en aperturas de ambos sentidos.

Cilindro: 60 mm.

Espesor de la puerta: 40 a 60 mm.



| Código | Acabado | Función |
|--------|------------------|----------|
| 6501 | Acero Inoxidable | Recámara |



CERRADURA "J"

Función: Ranura / Mariposa.

Mecanismo de embutir.

Disponible en aperturas de ambos sentidos.

Con indicador de uso que se activa con el pasador.

Espesor de la puerta: 40 a 60 mm.



| Código | Acabado | Función |
|--------|------------------|---------|
| 6508 | Acero Inoxidable | Baño |



CERRADURA "L"

Función: Ranura / Mariposa.

Mecanismo de embutir.

Disponible en aperturas de ambos sentidos.

Con indicador de uso que se activa con el pasador.

Espesor de la puerta: 40 a 60 mm.



| Código | Acabado | Función |
|--------|------------------|---------|
| 6509 | Acero Inoxidable | Baño |



CERRADURA 502 TT

Robusta cerradura de embutir para puertas de abatir.

Cilindro tipo tetrallave de alta seguridad y cerrojo de 4 bulones de acción lateral en acero endurecido.

Con 3 llaves niqueladas.



| Código | Acabado |
|--------|-----------------|
| 210236 | Níquel Satinado |



CERRADURA 504 TT

Cilindro tipo tetrallave de alta seguridad y cerrojo de acción giratoria tipo gancho.

Con 3 llaves niqueladas.



| Código | Acabado |
|----------|-----------------|
| 210269-I | Cromo Brillante |



CERRADURA 503 TT

Cilindro tipo tetrallave de alta seguridad y cerrojo de acción giratoria tipo paleta.

Con 3 llaves niqueladas.



| Código | Acabado |
|----------|---------|
| 210245-I | Blanco |



CERRADURA 501 TT

Robusta cerradura de embutir para puertas de abatir.

Cilindro tipo tetrallave de alta seguridad y cerrojo de acción lateral en acero.

Con 3 llaves niqueladas.



| Código | Acabado |
|--------|-----------------|
| 210227 | Níquel Satinado |



CERRADURA 500 R TT

Cerradura auxiliar de embutir para puertas de abatir.

Cilindro tipo tetrallave de alta seguridad.

Caja de acero reforzado que permite soldarla, cerrojo reforzado de acción lateral.

Con 3 llaves niqueladas.



| Código | Acabado |
|----------|-----------------|
| 210201 | Níquel Satinado |
| 210205-I | |

TESA

CANTABRIA RB100 LL 3535

Producto hecho con materiales de la mas alta calidad.

Máxima resistencia.

Máxima resistencia.



| Código | Acabado | Función |
|---------|------------------|-------------------|
| MX89661 | Acero Inoxidable | Entrada Principal |

TESA

CANTABRIA 4030 LL

Producto hecho con materiales de la mas alta calidad.

Máxima resistencia.

Incluye manija.

Picaporte reversible, accionable por manilla y llave.



| Código | Acabado | Función |
|---------|------------------|----------|
| MX89663 | Acero Inoxidable | Recámara |

TESA

MECANISMO PE70

Producto hecho con materiales de la mas alta calidad.

Máxima resistencia.



| Código | Acabado |
|---------|---------|
| MX89384 | Níquel |

TESA

INDICADORES DE PRIVACIDAD

El color verde y rojo es brillante y fácil de reconocer, adecuado para la puerta de partición.

La superficie de la cerradura adopta un tratamiento especialmente cepillado, antioxidación y garantiza una larga vida útil.



| Código | Diseño | Acabado |
|---------|---------|------------------|
| MX89837 | Redondo | Acero Inoxidable |

TESA

BARROCO PLACA LARGA

Función: Recámara/ Baño.

Disponible: Manija - Jaladera.

Función cilindro: Llave - llave.



| Código | Sentido | Acabado |
|---------|-----------|---------------|
| MX87680 | Izquierda | Latón Antiguo |

TESA

LIDO PLACA LARGA

Función: Entrada principal.

Disponible: Manija - Jaladera.

Función cilindro: Llave - llave.



| Código | Sentido | Acabado |
|---------|-----------|------------|
| MX87370 | Derecha | Oro Níquel |
| MX87349 | Izquierda | |

TESA

LAZIO PLACA LARGA

Función: Entrada principal.

Disponible: Manija - Manija.

Función cilindro: Llave - llave.

Diseño: Doble roseta.



| Código | Sentido | Acabado |
|---------|------------|------------------|
| MX85020 | Reversible | Acero Inoxidable |

TESA

VARESE PLACA LARGA

Función: Baño.

Disponible: Manija - Manija.

Diseño: Doble roseta.



| Código | Sentido | Acabado |
|---------|------------|------------------|
| MX85148 | Reversible | Acero Inoxidable |

TESA

VECTOR PLACA LARGA

Función: Entrada principal.

Disponible: Manija - Manija.

Diseño: Placa cuadrada.



| Código | Sentido | Acabado |
|---------|------------|------------------|
| MX82776 | Reversible | Acero Inoxidable |

TESA

NOVARA DOBLE ROSETA

Función: Baño.

Disponibles: Manija -
Manija.



| Código | Sentido | Acabado |
|---------|------------|---------------------|
| MX82361 | Reversible | Acero Inoxidable |

TESA

MARE

Función: Entrada principal.

Disponibles: Manija -
Manija.

Diseño: Placa larga.



| Código | Sentido | Acabado |
|---------|------------|---------------------|
| MX82867 | Reversible | Acero Inoxidable |

CERROJO DIGITAL PCD 265

De fácil instalación, mediante herramientas básicas.

Por el interior tiene una placa de instalación atornillable o soldable.

Indicador de luz, para bloqueo o desbloqueo de puerta y si se teclea un código erróneo.



| Código | Acabado |
|--------|-----------------|
| MX5900 | Níquel Satinado |

PERILLA DIGITAL PCD 275

Para puertas con apertura izquierda y derecha.

Teclado numérico exterior, para códigos de 4 a 10 dígitos, máximo 50 usuarios.

Indicador de pila baja, notifica cuando la cerradura requiere un cambio de pilas.



| Código | Acabado |
|--------|-----------------|
| MX5970 | Níquel Satinado |

MANIJA DIGITAL PCD 285

Llaves de puntos. Opera con pilas.

Teclado numérico retroiluminado para códigos de 4 a 8 dígitos, permite un máximo de 50 usuarios.

Configuración para apertura de puertas izquierdas o derechas.



| Código | Acabado |
|--------|-----------------|
| MX5971 | Níquel Satinado |

CERRADURA EXCEL 202

Tipo de apertura: Wifi, huella digital, contraseña numérica, tarjeta RFID y llave mecánica.

Usuarios: 100 usuarios con huella digital y 100 usuarios entre app TUYA Smart, tarjeta RFID y contraseña numérica.

Contraseña: Combinación de números de 4 a 8 dígitos.



| Código | Acabado |
|----------|---------|
| 239950-I | Negro |

MOD. 21

Cerrojo de acero de acción vertical.

Ideal para cajones, muebles y escritorios.

4 pernos de carrete, dificulta la apertura con ganzúa.



| Código | Acabado | Sentido |
|--------|---------|---------------------|
| MX1 | Cromo | Derecha / Izquierda |
| MX2 | Latón | |
| MX6579 | Negro | |

MOD.24

Ideal para cajones, muebles y escritorios.

Cerrojo de acción vertical.

Fácil de igualar, amaestrar o cambiar de combinación.



| Código | Acabado | Sentido |
|--------|---------|---------------------|
| MX5 | Cromo | Derecha / Izquierda |
| MX6 | Latón | |

MOD. 32

Ideal para armarios, lockers, gabinetes y muebles.

Cerrojo de acción horizontal.

Dificulta la apertura con ganzúa.



| Código | Acabado | Sentido |
|--------|---------|---------------------|
| MX7 | Cromo | Derecha / Izquierda |
| MX8 | Latón | |

MOD. 55

Brinda la seguridad y protección necesaria para los muebles, metálicos y de madera.

Recomendada para muebles tales como: cajones, gabinetes, vitrinas y armarios.



| Código | Acabado | Sentido |
|--------|---------|---------------------|
| MX1234 | Cromo | Derecha / Izquierda |

MOD. 65

Para gabinetes, armarios, buzones, y otros.

Cerrojo tipo gancho (G) o paleta (P) de acción giratoria; la llave sólo puede retirarse estando la cerradura en posición cerrada.



| Código | Acabado | Sentido |
|--------|---------|---------------------|
| MX1238 | Cromo | Derecha / Izquierda |

MOD. AS-250

La cerradura AS 250 tiene una longitud de cuerpo de 36 mm.

Cuerpo, cerrojo y caja de aleación metálica.

Cerrojo largo y robusto de acción horizontal hacia la derecha o izquierda.



| Código | Acabado | Sentido |
|--------|---------|---------------------|
| MX5580 | Cromo | Derecha / Izquierda |

MOD. AS-250 CH

De gran versatilidad, se adapta a puertas de muebles, clósets, campers, camiones y otros.

Cerrojo largo y robusto de acción horizontal hacia la derecha o la izquierda.



| Código | Acabado | Sentido |
|--------|---------|---------------------|
| MX5583 | Cromo | Derecha / Izquierda |

MOD. 250

De gran versatilidad, se adapta a puertas de muebles, clósets, campers, camiones y otros.

Cerrojo largo y robusto de acción horizontal hacia la derecha o la izquierda.



| Código | Acabado | Sentido |
|--------|---------|---------------------|
| MX33 | Cromo | Derecha / Izquierda |

MOD. 250 CH

Cerrojo largo y robusto de acción horizontal hacia la derecha o la izquierda.

Cuerpo de 29 mm de largo.

5 pernos, dificulta la apertura con ganzúa.



| Código | Acabado | Sentido |
|--------|---------|---------------------|
| MX31 | Cromo | Derecha / Izquierda |

MOD. 42 / ARCHIVERO

Cerrojo tipo botón; cierra al presionar sin llave y abre con 1/4 de vuelta de la llave.

4 pernos de carrete, dificulta la apertura con ganzúa.



| Código | Acabado | Sentido |
|--------|---------|---------------------|
| MX11 | Cromo | Derecha / Izquierda |

MOD. 23

Cerradura para cajones, muebles y escritorios.

Cerrojo de acción vertical.

Fácil de igualar, amaestrar o cambiar de combinación.



| Código | Acabado |
|--------|---------|
| MX6533 | Cromo |
| MX6534 | Latón |
| MX6580 | Negro |

MG 421 X

Cerradura para cajón o escritorio.

Cerrojo de acción vertical.



| Código | Acabado |
|----------|-----------|
| 208832-I | Niquelado |
| 208834-I | Niquelado |

CILINDRO DE PERNOS

Incluye dos llaves estándar.

Para muebles de madera y metal.

Cerrojo de acero de acción vertical.



| Código | Acabado |
|--------|---------|
| 6838 | Cromo |

CILINDRO DE TECLAS

Incluye dos llaves de teclas.

Para muebles de madera y metal.

Cerrojo de acero de acción vertical.



| Código | Acabado |
|--------|---------|
| 6842 | Cromo |

C. PARA PUERTA CORREDIZA

Incluye dos llaves estándar.

Para muebles de madera y metal.

Cerrojo tipo botón cierra al presionar.



| Código | Acabado |
|--------|---------|
| 6491 | Cromo |

C. PARA CAJÓN 29 MM

Incluye dos llaves estándar.

Para muebles de madera y metal.

Cerrojo de acero de acción horizontal dual derecha o izquierda.



| Código | Acabado |
|--------|---------|
| 6493 | Cromo |

C. PARA CAJÓN 36 MM

Incluye dos llaves estándar.

Para muebles de madera y metal.

Cerrojo de acero de acción horizontal dual derecha o izquierda.



| Código | Acabado |
|--------|---------|
| 6495 | Cromo |

CERRADURA 420

Cerrojo de vástago que cierra al empujar el cilindro aún sin usar la llave.

Cilindro y pernos de latón sólido.



| Código | Acabado |
|----------|-----------------|
| 215073-I | Cromo Brillante |

CERRADURA 420 X

Cerrojo de vástago que cierra al empujar el cilindro aún sin usar la llave.

Con 2 llaves con cabeza plastificada.



| Código | Acabado |
|--------|-----------------|
| 217550 | Cromo Brillante |

CERRADURA 421

Cerrojo de acción vertical.

Cilindro y pernos de latón sólido.



| Código | Acabado |
|--------|-----------------|
| 215114 | Cromo Brillante |

CERRADURA 421 X

Cerrojo de acción vertical.

Incluyen 2 llaves con cabeza plastificada.



| Código | Acabado |
|----------|-----------------|
| 217615-I | Latón Brillante |

CERRADURA 425

Para puertas de abatir.

El cerrojo acciona indistintamente hacia ambos lados.

Cilindro y pernos de latón sólido.



| Código | Acabado |
|----------|-----------------|
| 215141-I | Cromo Brillante |

CERRADURA 425 CH

Para puertas de abatir.

El cerrojo acciona indistintamente hacia ambos lados.

Cilindro y pernos de latón sólido.



| Código | Acabado |
|--------|-----------------|
| 215170 | Latón Brillante |

CERRADURA 401

Para puertas de abatir.

Cerrojo que acciona hacia ambos lados.

Llave de lámina en acabado natural.



| Código | Acabado |
|--------|---------|
| 215002 | Acero |

CERRADURA 433

Cerrojo de acción giratoria, tipo paleta o gancho.

Cilindro y pernos de latón sólido.

Cuerpo roscado 30 mm de largo.



| Código | Acabado |
|--------|-----------------|
| 215206 | Cromo Brillante |

CERRADURA 433 X

Cerrojo de acción giratoria, tipo paleta o gancho.

Con 2 llaves con cabeza plastificada.

Cuerpo roscado 30 mm de largo.



| Código | Acabado |
|--------|-----------------|
| 217832 | Latón Brillante |

CERRADURA 450

Cerrojo de acción giratoria, tipo paleta o gancho.

Cilindro y pernos de latón sólido.

Cuerpo roscado 25 mm de largo.



| Código | Acabado |
|--------|-----------------|
| 215400 | Cromo Brillante |

CERRADURA 450 X

Cerrojo de acción giratoria, tipo paleta o gancho.

Con 2 llaves con cabeza plastificada.

Cuerpo roscado 25 mm de largo.



| Código | Acabado |
|--------|-----------------|
| 218056 | Latón Brillante |

CERRADURA 450 TB

Cerrojo de acción giratoria, tipo paleta o gancho.

Con 2 llaves con cabeza plastificada.

Cuerpo roscado 25 mm de largo.



| Código | Acabado |
|--------|-----------------|
| 215426 | Cromo Brillante |

CERRADURA 460 X

Cerrojo de acción giratoria, tipo paleta o gancho.

Con 2 llaves con cabeza plastificada.

Cuerpo roscado 16 mm de largo.



| Código | Acabado |
|--------|-----------------|
| 218129 | Cromo Brillante |

CERRADURA 460 TB

Cerrojo de acción giratoria, tipo paleta o gancho.

Cilindro tipo tubular de alta seguridad.

Cuerpo roscado 16 mm de largo.



| Código | Acabado |
|--------|-----------------|
| 215468 | Cromo Brillante |

CERRADURA 442

Cerrojo de acción vertical que cierra aún sin usar llave.

Cilindro y pernos de latón sólido.



| Código | Acabado |
|--------|-----------------|
| 215251 | Cromo Brillante |

CERRADURA 472

Cerrojo de acción vertical que cierra aún sin usar llave.

Cilindro y pernos de latón sólido.



| Código | Acabado | Sentido |
|--------|-----------------|---------|
| 215507 | Latón Brillante | Derecha |

MODELO 21

Cilindro metálico.

Cerrojo de acción vertical.

Para muebles de madera y metal.

Sistema de 4 pernos para mayor seguridad.



| Código | Acabado |
|--------|----------|
| 43566 | Latonado |

MODELO 26

Cilindro de latón sólido.

Cerrojo de acción horizontal.

Sistema de 5 pernos para mayor seguridad.

Para muebles, clósets y puertas abatibles.



| Código | Acabado |
|--------|----------|
| 43568 | Latonado |



APLICACIÓN FINAL

PASADOR 31



Pueden colocarse vertical u horizontalmente.

Incluye botón de seguridad y seis tornillos para mejor fijación.



| Código | Acabado |
|--------|---------|
| MX2603 | Cromo |

PASADOR 35



Pasadores robustos de sobreponer.

Pueden colocarse vertical u horizontalmente.

Incluye botón de seguridad tornillos para su colocación.



| Código | Acabado |
|--------|---------|
| MX132 | Cromo |

PASADOR 36



Pasadores robustos de sobreponer.

Pueden colocarse vertical u horizontalmente.

Incluye botón de seguridad tornillos para su colocación.



| Código | Acabado |
|--------|---------|
| MX133 | Cromo |

PASADOR 37



Opción de seguridad básica para muebles o gabinetes.

Evita el acceso forzado a habitaciones.



| Código | Acabado |
|--------|---------|
| MX134 | Cromo |

PASADOR 38



Pasadores robustos de sobreponer.

Pueden colocarse vertical u horizontalmente.

Incluye botón de seguridad tornillos para su colocación.



| Código | Acabado |
|--------|---------|
| MX135 | Cromo |

PASADOR RISH 3035



Pasadores multiusos con cerrojo de acero.

Pueden instalarse como izquierda o derecha.

Largo: 50 milímetros.



| Código | Acabado |
|---------|-----------|
| 47981-R | Niquelado |

PASADOR RISH 3032



Pasador para ventana, armario, gabinete, etc.

Se usa como izquierda o derecha.

Latón sólido troquelado y maquinado.

Largo: 45 milímetros.



| Código | Acabado |
|---------|---------------------------|
| 64156-l | Bronce |
| 64172 | Níquel Satinado Cepillado |

PASADOR BARRA PLANA



Ideal para ventanas y puertas.

Con botón de seguridad.

Material: Lámina de acero.



| Código | Acabado | Medida |
|--------|-----------------|--------|
| 6871 | Níquel Satinado | 51 mm |
| 6874 | | 75 mm |
| 6877 | | 100 mm |

P. PARA PUERTA ABATIBLE



Metálico.

Brinda mayor seguridad desde el interior sin llave.

No se abre desde el exterior.

Ideal para puerta principal y oficina.



| Código | Acabado |
|--------|---------------|
| 43702 | Latón Antiguo |

PASADOR DE BARRIL

HERMEX

Fabricado en acero.

Para uso horizontal y vertical.



| Código | Medida | Largo | Acabado |
|--------|----------------|-------------|------------|
| 43696 | 4" (100 mm) | 5" (125 mm) | Negro Mate |
| 43695 | 3" (75 mm) | 4" (100 mm) | |
| 43693 | 1 1/2" (38 mm) | 2" (50 mm) | |

P. PARA PUERTA CON CADENA

HERMEX

Cuerpo metálico y pasador de acero con cadena de seguridad.

Brinda mayor seguridad desde el interior sin llave.

Ideal para puertas principales y oficinas.



| Código | Acabado |
|--------|---------------|
| 43708 | Latón Antiguo |

P. DE BARRA PLANA

HERMEX

Fabricado en acero.

Botón de cuerda.

Para todo tipo de puertas y ventanas.



| Código | Medida placa | Largo total |
|----------------------|--------------|-----------------|
| Latonado | | |
| 43725 | 3" (75 mm) | 4" (100 mm) |
| Latón antiguo | | |
| 47927 | 4" (100 mm) | 5 3/4" (145 mm) |
| 47926 | 3" (75 mm) | 4" (100 mm) |
| 47925 | 2" (50 mm) | 2 1/2" (65 mm) |
| Cromado | | |
| 43720 | 4" (100 mm) | 5 3/4" (145 mm) |
| 43714 | 3" (75 mm) | 4" (100 mm) |
| 43713PC | 2" (50 mm) | 2 1/2" (65 mm) |



APLICACIÓN FINAL

BISAGRA 830 CTP



Perno suelto con dos cabezas planas.

La versión E lleva perno remachado.



| Código | Medida (in) | Acabado |
|---------|-------------|---------------|
| MX3388 | 3" x 3" | Latón |
| MX3387 | | Cobre Antiguo |
| MX3386 | | Cromo |
| MX6678P | | Negro |

BISAGRA CUADRADA



Fabricada en resistente material de acero inoxidable para sobreponer.

Acabados de lujo de alta calidad.

Incluye tornillos de instalación.



| Código | Medida (in) | Acabado |
|--------|-------------|------------------|
| 154000 | 3" x 3" | Acero Inoxidable |
| 154013 | 3.5" x 3.5" | |
| 154021 | 4" x 4" | |
| 154030 | 5" x 5" | |

BISAGRA PARA MUEBLE



Cabeza plana.

Para muebles de madera.

Material: Acero.



| Código | Medida (in) | Acabado |
|--------|-------------|-----------------|
| 6430 | 1" x 1" | Latón Brillante |
| 6433 | 1.5" x 1.4" | |
| 6442 | 3" x 1.75" | |

BISAGRA RESIDENCIAL



Cabeza plana.

Sin baleros.

Perno suelto.

Para puertas de madera y metal.

Peso de puertas: Hasta 30 kg.



| Código | Medida (in) | Acabado |
|--------|-------------|-----------------|
| 7201 | 3" x 3" | Latón Brillante |
| 7248 | | Níquel Satinado |

BISAGRA RECTANGULAR ACERO PULIDO



Fabricada en acero inoxidable con acabado pulido.

Perno remachado con cabeza media bola.

En carpintería y en la industria mueblera.



| Código | Largo | Ancho |
|--------|--------|---------|
| 43188 | 2 1/2" | 1 9/16" |
| 43189 | 3" | 2" |

BISAGRA RECTANGULAR LATONADO



Fabricada en acero con acabado latonado pulido espejo.

Perno remachado con cabeza media bola.

En carpintería y en la industria mueblera.



| Código | Largo | Ancho |
|--------|--------|---------|
| 43194 | 2" | 1 1/2" |
| 43195 | 2 1/2" | 1 9/16" |
| 43196 | 3" | 2" |

BISAGRA RECTANGULAR ACERO INOXIDABLE



Fabricada en acero inoxidable con acabado satinado pulido.

Perno remachado con cabeza media bola.

En carpintería y en la industria mueblera.



| Código | Largo | Ancho |
|--------|--------|---------|
| 43202 | 2 1/2" | 1 9/16" |
| 43203 | 3" | 2" |

BISAGRA CUADRADA ACERO INOXIDABLE



Fabricada en acero inoxidable con acabado satinado pulido.

Perno suelto con cabeza redonda. Con baleros para puertas pesadas.

Para uso en carpintería y en la industria mueblera.



| Código | Medida | Espesor |
|--------|------------|---------|
| 43222 | 3" (75 mm) | 2 mm |

BISAGRA CUADRADA LATONADO



Fabricada en acero con acabado latonado.

Perno suelto con cabeza redonda.

30% Mayor espesor que las marcas tradicionales. Para uso en carpintería y en la industria mueblera.



| Código | Medida (in) | Espesor |
|--------|-------------|---------|
| 43232 | 3" (75 mm) | 2 mm |

BISAGRA CUADRADA LATÓN ANTIGUO



Fabricada en acero con acabado latonado antiguo.

30% mayor espesor que las marcas tradicionales.

Para uso en carpintería y en la industria mueblera.



| Código | Medida (in) | Modelo |
|--------|-------------|----------------|
| 43246 | 3" x 3" | Cabeza Redonda |
| 43251 | | Cabeza Plana |

BISAGRA CUADRADA LATONADO



Fabricada en acero con acabado latonado.

Perno suelto con cabeza plana.

30% Mayor espesor que las marcas tradicionales.

Para uso en carpintería y en la industria mueblera.



| Código | Medida (in) | Espesor |
|--------|----------------|---------|
| 43236 | 2 1/2" (65 mm) | 1.5 mm |
| 43237 | 3" (75 mm) | 2 mm |
| 43238 | 3 1/2" (90 mm) | 2 mm |
| 43239 | 4" (100 mm) | 2.5 mm |

BISAGRA RECTANGULAR LATONADO



Fabricadas en acero con acabado latonado.

Perno remachado con cabeza media bola.

En carpintería y en la industria mueblera.

Bolsa con dos piezas.



| Código | Largo | Ancho |
|--------|----------------|-----------------|
| 43206 | 1 1/2" - 38 mm | 1 3/16" - 30 mm |
| 43207 | 2" - 50 mm | 1 1/2" - 38 mm |
| 43208 | 2 1/2" - 65 mm | 1 9/16" - 40 mm |
| 43209 | 3" - 75 mm | 2" - 50 mm |

BISAGRA CUADRADA SATINADO



Fabricada en acero con acabado satinado.

Perno suelto con cabeza redonda.

30% mayor espesor que las marcas tradicionales.

Para uso en carpintería y en la industria mueblera.



| Código | Medida | Espesor |
|--------|------------|---------|
| 43256 | 3" (75 mm) | 2 mm |

BISAGRA CUADRADA LATONADO



Fabricada en acero con acabado latonado.

Perno suelto con cabeza redonda.

En carpintería y en la industria mueblera.

Bolsa con dos piezas.



| Código | Medida (in) | Espesor |
|--------|----------------|---------|
| 43240 | 3" (75 mm) | 2 mm |
| 43241 | 3 1/2" (90 mm) | |

BISAGRA CUADRADA SATINADO



Fabricada en acero con acabado satinado.

Perno suelto con cabeza plana.

30% mayor espesor que las marcas tradicionales.

Para uso en carpintería y en la industria mueblera.



| Código | Medida | Espesor |
|--------|----------------|---------|
| 43261 | 3" (75 mm) | 2 mm |
| 43262 | 3 1/2" (90 mm) | |


BISAGRA CUADRADA ACERO INOXIDABLE



Fabricada en acero inoxidable con acabado satinado pulido.

Con baleros para puertas pesadas.

Para uso en carpintería y en la industria mueblera.



| Código | Medida | Modelo |
|--------|------------|----------------|
| 43222 | 3" (75 mm) | Cabeza Redonda |
| 43227 | | Cabeza Plana |

BISAGRA CUADRADA ACERO INOXIDABLE




Fabricada en acero inoxidable con acabado satinado pulido.

Perno suelto con cabeza plana.

Con baleros para puertas pesadas.

Para uso en carpintería y en la industria mueblera.




| Código | Medida | Espesor |
|--------|------------|---------|
| 43227 | 3" (75 mm) | 2 mm |

BISAGRA 725 CTP



Bisagra de lujo para muebles.

Perno suelto con dos cabezas esféricas.




| Código | Medida (in) | Acabado |
|--------|------------------|---------------|
| MX213 | 1 9/16" x 2 1/2" | Cobre antiguo |

BISAGRA 730 CTP

Bisagra de lujo para muebles.

Perno suelto con dos cabezas esféricas.



| Código | Medida (in) | Acabado |
|--------|---------------|---------------|
| MX215 | 1 13/16" x 3" | Cobre antiguo |

BISAGRA RECTANGULAR, CABEZA MEDIA BOLA

Fabricada en acero con acabado negro. Perno remachado con cabeza media bola. En carpintería y en la industria mueblera.



| Código | Largo | Ancho |
|--------|-------------|----------------|
| 45638 | 4" (100 mm) | 2 3/4" (70 mm) |

BISAGRA PARA PUERTA

Bisagra oculta con ajuste 3D CEAM Modelo 1432.

Uso adecuado para puertas de: Madera, aluminio y acero.



| Código | Acabado | Medida |
|----------|---------|-------------|
| 0806-063 | Negro | 230 x 32 mm |

BISAGRA BIOMBO

Calibre: 2.5 mm.

Ciclos de vida: 100 000 ciclos.

Capacidad de carga: 10 a 15 kg por pieza.



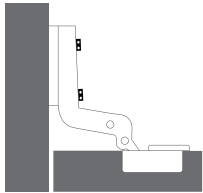
| Código | Acabado | Medida |
|----------|------------|---------|
| 0806-050 | Inoxidable | 4" x 3" |
| 0806-051 | Negra | |



APLICACIÓN FINAL

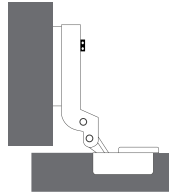
TIPOS DE COBERTURA

COBERTURA INTERNA



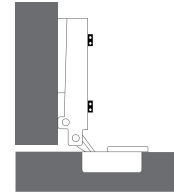
Para puertas que quedan internamente en el gabinete, quedando el canto del lateral a la vista.

COBERTURA MEDIA



Para puertas que comparten una pared del gabinete.

COBERTURA COMPLETA



La puerta queda por delante del gabinete, tapando por completo el lateral.



BISAGRA REFORZADA

Herraje articulado que posibilita el giro de puertas.

Material: Acero.

Peso: 04 kg.



| Código | Cobertura | Ángulo (Apertura) |
|----------|-----------|-------------------|
| 0601-368 | Completa | 110° |



B. CLICK CIERRE SUAVE

Herraje articulado que posibilita el giro de puertas.

Material: Acero.

Peso: 03 a 07 kg.



| Código | Cobertura | Ángulo (Apertura) |
|----------|-----------|-------------------|
| 0601-424 | Completa | 105° |



BISAGRA "L" CIERRE SUAVE CON BASE CLIP

Herraje articulado que posibilita el giro de puertas.

Material: Acero.

Peso: 03 a 07 kg.



| Código | Cobertura | Ángulo (Apertura) |
|----------|-----------|-------------------|
| 0601-487 | Completa | 110° |
| 0601-495 | Media | |
| 0601-488 | Interna | |



BISAGRA SOBREPUESTA

Herraje articulado que posibilita el giro de puertas.

Material: Acero.

Peso: 03 a 07 kg.



| Código | Cobertura | Ángulo (Apertura) |
|----------|-----------|-------------------|
| 0601-412 | Completa | 105° |



BISAGRA BIDIMENSIONAL TRADICIONAL

Ángulo de apertura 110°.

Cobertura media.

Materiales: Zamac y acero.



| Código | Cobertura | Ángulo (Apertura) |
|--------|-----------|-------------------|
| 3637 | Media | 110° |



BISAGRA BIDIMENSIONAL TRADICIONAL

Ángulo de apertura 110°.

Cobertura completa.

Materiales: Zamac y acero.



| Código | Cobertura | Ángulo (Apertura) |
|--------|-----------|-------------------|
| 3645 | Completa | 110° |



BISAGRA BIDIMENSIONAL TRADICIONAL

Ángulo de apertura 110°.

Cobertura interna.

Materiales: Zamac y acero.



| Código | Cobertura | Ángulo (Apertura) |
|--------|-----------|-------------------|
| 3649 | Interna | 110° |



BISAGRA BIDIMENSIONAL 110°-4 PERFORACIONES

Ángulo de apertura 110°.

Cobertura completa.

Materiales: Zamac y acero.



| Código | Cobertura | Ángulo (Apertura) |
|--------|-----------|-------------------|
| 3766 | Completa | 110° |



BISAGRA BRAZO CORTO

Fabricadas en acero con acabado niquelado. Cierre automático. Instalación oculta para gabinetes. Uso en carpintería y en la industria mueblera.



| Código | Cobertura | Ángulo (Apertura) |
|--------|-----------|-------------------|
| 43164 | Completa | 165° |



BISAGRA SALICE

Herraje articulado que posibilita el giro de puertas.

Material: Acero.



| Código | Cobertura | Ángulo (Apertura) |
|----------|-----------|-------------------|
| 0601-040 | Completa | 105° |



BASE PARA BISAGRA SALICE

Complemento para bisagras.

Perforación: 37 x 32 mm.



| Código | Acabado | Taquete |
|----------|-----------|---------|
| 0601-054 | Niquelada | No |



B. CON BASE PARA ESQUINA

Material: Acero.

Espesor de la puerta: 16 a 26 mm.



| Código | Apertura | Medida |
|----------|----------|-----------|
| 0601-371 | 165° | 48 x 6 mm |



B. ENRASADA CIERRE SUAVE

Durabilidad (ciclos de vida): 60 000 ciclos.

Espesor de la puerta: 14 a 23 mm.



| Código | Apertura | Medida |
|----------|----------|-----------|
| 0601-422 | 105° | 48 x 6 mm |



B. APERTURA AUTOMÁTICA

Sobrepuesta PUSH.

Niquelada con tornillos.



| Código | Apertura | Medida |
|----------|----------|------------|
| 0601-524 | Libre | 37 x 32 mm |



BASE PARA BISAGRA

Complemento para bisagras.

Perforación: 37 x 32 mm.



| Código | Acabado | Taquete |
|----------|---------|---------|
| 0601-477 | Titanio | Si |



B. CON CIERRE SUAVE

Espesor de la puerta: 14 a 25 mm.



| Código | Apertura | Medida |
|----------|----------|-----------|
| 0601-512 | 165° | 48 x 6 mm |



BISAGRA PUSH

Niquelada, automática.

Espesor de la puerta: 16 a 23 mm.

Carga: 3 a 7 kg.



| Código | Apertura | Medida |
|----------|----------|-----------|
| 0601-456 | 110° | 48 x 6 mm |



CORREDIZO COLGANTE

Para puerta de madera.

Rodamiento sencillo.

Capacidad de carga: 100 Kg.



Incluye: Soportes para riel, seguro anti descarrilamientos, rodaduras, guía para piso, topes, riel y conector para riel.

| Código | Acabado | Largo |
|----------|------------|----------|
| 0808-007 | Negro Mate | 2000 mm |
| 0808-010 | | 3 000 mm |



PARAPUERTA TIPO CABALLERIZA

Para puerta de madera.

Rodamiento sencillo.

Capacidad de carga: 100 Kg.



Incluye: Soportes para riel, seguro anti descarrilamientos, rodaduras, guía para piso, topes, riel y conector para riel.

| Código | Acabado | Largo |
|----------|------------|---------|
| 0808-008 | Negro Mate | 2000 mm |
| 0808-012 | | 3000 mm |

TOPE 54

Para piso con protección de hule.

Evita los golpes entre la puerta y la pared.

Diámetro de la base: 45 mm.



| Código | Acabado |
|--------|----------------|
| MX2071 | Cromo Satinado |

FIJA PUERTAS 59

Fijapuertas robusto de fundición metálica con goma antiderrapante.

Instalado desde el interior actúa como palanca auxiliar contra entradas forzadas.

Protege la puerta contra corrientes de viento.



| Código | Acabado |
|--------|---------|
| MX1222 | Cromo |
| MX1223 | Latón |

RESBALÓN DE PLÁSTICO

Útil para prevenir rayones sobre pisos y azulejos.

Cuenta con base fabricada de plástico resistente al desgaste y clavo de acero para montarse en patas de sillas, sillones, puertas, entre otros muebles de madera.



| Código | Acabado |
|--------|---------|
| 165876 | Café |

TOPES TIPO CODO

Metálicos.

Con protección de hule.

Para puerta, ayuda a prevenir daño en las paredes.



| Código | Acabado |
|--------|-----------------|
| 43771 | Latón Brillante |
| 43772 | Cromo |

FIJA PUERTAS PATA DE CABRA

Uso recomendado: En puertas de madera y metal.

Protege las puertas de golpes.

Material: Zamac.



| Código | Acabado |
|--------|-----------------|
| 6868 | Níquel Satinado |

RESBALÓN CLAVABLE

Para uso como base de muebles de madera.

Materiales: Acero y plástico.



| Código | Acabado | Diámetro (mm) |
|--------|---------|---------------|
| 3421 | Blanco | 20 |
| 3422 | | 27 |

TOPES MAGNÉTICOS

Metálicos

Fácil instalación.

Ayudan a prevenir daños en la puerta y pared.



| Código | Acabado |
|--------|-----------------|
| 43781 | Latón Brillante |
| 48388 | Latón Antiguo |
| 43782 | Cromo |

FIJA PUERTAS METÁLICOS

Metálico.

Con goma antiderrapante.

Para instalación en puerta interna o externa.

Ayuda a mantener la puerta abierta.



| Código | Acabado |
|--------|-----------------|
| 43641 | Latón Brillante |
| 43642 | Cromo |

MIRILLA 180° / 200°

Ideal para puertas con espesores de 35 a 45 mm.

Útil en las puertas exteriores y posibilita verificar quien llama a la puerta, desde el interior del hogar u oficina.



| Código | Acabado | Modelo |
|--------|---------|-------------|
| MX3025 | Cromo | 1618 (180°) |
| MX3028 | | 1620 (200°) |

HERMEX

CHAPETÓN METÁLICO DECORATIVO

Para puertas de madera y metal.

Para instalarse con cerraduras de sobreponer.



| Código | Acabado | Largo |
|--------|---------|-------|
| 46840 | Negro | 26 cm |

Resh

NIVELADOR TIPO JUNIOR

Nivelador metálico.

Material base de hierro y tornillo de acero.



| Código | Acabado | Largo | Diámetro |
|----------|---------|---------|----------|
| 166262-R | Negro | 35.8 mm | 3/8" |
| 166361-R | | | 5/16" |

TRUPER

FORMONES, MANGO COMFORT GRIP

Fabricado en acero al cromo vanadio 2x más resistente al desgaste y mayor durabilidad de filo.

Mango ergonómico con apoyo para el pulgar, para un mejor control y comodidad.



| Código | Ancho |
|--------|------------|
| 14633 | 1" (25 mm) |

TRUPER

SEGUETAS PARA CALADORA

Corte básico.

Fabricadas en acero al cromo vanadio.

Blistér con 5 seguetas zanco "T" para madera.



| Código | Largo | Tipo de Diente |
|--------|-------------|-------------------|
| 18127 | 4" (100 mm) | Fresado, triscado |

TRUPER

SEGUETAS PARA CALADORA

Corte básico.

Fabricadas en acero al cromo vanadio.

Blistér con 5 seguetas zanco "U" para madera.



| Código | Largo | Tipo de Diente |
|--------|----------------|-------------------|
| 18137 | 3 1/2" (90 mm) | Fresado, triscado |

HERMEX

SEGUETAS BIMETÁLICAS

Para cortar madera, acero, tubos de aluminio, cobre, PVC y otros materiales duros.

Compatibles con los arcos para seguetas de las marcas más comunes del mercado.



| Código | Medida |
|--------|--------------|
| 18100 | 12" (300 mm) |
| 18101 | |

VEKER

TORNILLO PARA MADERA ACCESO "PHILLIPS"

Rosca profunda para aglomerado suave. Ideal para unión de piezas o paneles. Proporciona mayor fijación en madera.



| Código | Medida nominal (número) | Longitud (Pulgadas) | Acabado |
|--------|-------------------------|---------------------|-----------|
| 15536 | 6 | 5/8" | Niquelado |
| 15564P | 10 | | |

VEKER

TORNILLO PARA JALADERA

Se utiliza para fijar al mueble cualquier tipo de jaladera.



| Código | Largo | Acabado |
|--------|---------------------|-------------|
| 3213P | 1 3/4" (Recortable) | Galvanizado |

TRUPER

BROCAS PLANAS PARA MADERA

Punta triscada 2X mayor velocidad.

Fabricada en acero al alto carbono.

Filos angulados que permiten un corte limpio y rápido.

Zanco hexagonal 1/4" de cambio rápido.



| Código | Diámetro |
|--------|----------|
| 11384 | 1" |



PRENSA DE HIERRO DÚCTIL PARA CARPINTERÍA

Cuerpo de hierro dúctil para mayor resistencia y durabilidad.

Mordaza grande que proporciona mayor estabilidad y evita el daño de la superficie.



| Código | Apertura máxima | Profundidad |
|--------|-----------------|----------------|
| 17660 | 3" (75 mm) | 1 7/8" (48 mm) |
| 17661 | 4" (100 mm) | 2" (50 mm) |



MINIPRENSA DE HIERRO DÚCTIL PARA CARPINTERÍA

Fabricada de hierro dúctil con marco reforzado para mayor resistencia a deformaciones.



| Código | Apertura máxima | Profundidad |
|--------|-----------------|----------------|
| 17659 | 2" (50 mm) | 1 1/8" (29 mm) |



SARGENTO DE TUBO 3/4"

Cuerpo de hierro dúctil que proporciona mayor resistencia.

Base alta que permite manipular con mayor comodidad.

Mango tipo manivela para una sujeción fácil y rápida.



| Código | Diámetro externo | Peso |
|--------|------------------|--------|
| 17740 | 1 1/8" (28 mm) | 1.4 kg |



CEPILLO DE CARPINTERO

Cuerpo fundido de hierro nodular para alto desempeño.

Mango de madera resistente a impactos.

Perilla y manija en acabado natural.

Cuchillas de acero SK2 para mayor durabilidad al filo.



| Código | Número | Ancho de corte | Largo | Peso |
|--------|--------|----------------|-------------|--------|
| 12006 | #4 | 2" (50 mm) | 10" (25 cm) | 1.8 kg |



ESCOCHEBRES 9"

Recta: Para superficies planas o convexas.

Curva: Para superficies cóncavas.

Ancho de corte: 1 3/4" (45 mm).

Espesor de cuchilla: 2 mm.



| Código | Cara |
|--------|-------|
| 12058 | Recta |
| 12059 | Curva |



TENAZAS PLAFONERAS

Fabricada en acero al cromo vanadio 2X más resistente al desgaste que las de acero al carbono.

Ideal para sacar clavos y objetos adheridos a la madera; amarrar y cortar alambre.



| Código | Largo |
|--------|------------|
| 17380 | 8" (20 cm) |



LIJAS PARA MADERA PAPEL CABINET

Fabricada en óxido de aluminio.

Alta remoción con menor esfuerzo.

Ideal para madera, plástico, lacas, pintura y metal no ferroso.



| Código | Grano |
|--------|-------|
| 11606 | 36 |
| 11609 | 60 |
| 11610 | 80 |
| 11611 | 100 |
| 11612 | 120 |
| 11613 | 150 |
| 11614 | 180 |



T. PARA MADERA ACCESO "PHILLIPS"

Rosca profunda para aglomerado suave.

Ideal para unión de piezas o paneles.

Proporciona mayor fijación en madera.



| Código | Medida nominal (número) | Longitud (Pulgadas) | Acabado |
|--------|-------------------------|---------------------|---------|
| 15500 | 8 | 3/4" | Negro |
| 15501 | | 1" | |
| 15502 | | 1 1/4" | |
| 15503 | | 1 1/2" | |
| 15504 | | 2" | |
| 15505 | | 2 1/2" | |
| 15506 | 3" | | |
| 15525 | 10 | 2" | |
| 15528 | | 2 1/2" | |



ARCO PROFESIONAL TUBULAR DE ACERO

Mango inyectado en aluminio.

Incluye segueta bimetálica de 12".



| Código |
|--------|
| 10234 |



BROCAS PARA MADERA

Juego de 8 brocas con punta centradora para madera.

Perfora plásticos blandos y madera en general.

Zanco redondo.



| Código | Medidas | |
|--------|---------|-------|
| 11338 | 1/8" | 1/4" |
| | 5/32" | 9/32" |
| | 3/16" | 5/16" |
| | 7/32" | 3/8" |



BROCAS PARA MADERA

Perforan madera en general.

Punta centradora para una perforación más precisa.

Cuerpo con acabado pulido.



| Código | Diámetro | Largo total |
|--------|----------|-------------|
| 101626 | 1/8" | 2 1/2" |
| 101627 | 5/32" | 3" |
| 101695 | 7/16" | 5 3/4" |
| 101696 | 1/2" | 6" |



BLÍSTER CON 2 CRAYONES

Crayones industriales rojos.

Para marcar sobre madera, metal, vidrio, acrílico y superficies rugosas.



| Código | Largo |
|--------|----------------|
| 101687 | 12 cm (4 3/4") |



MINIARCO DE ALUMINIO

Ligero y compacto para cortes en espacios reducidos.

Incluye segueta bimetálica de 12" (300 mm).



| Código |
|--------|
| 10236 |



TACHUELAS PAVONADAS

Fabricadas en acero con acabado pavonado.

Cabeza plana.

Para tapicería, muebles y manualidades.



| Código | No. | Largo |
|--------|-----|--------------|
| 44932P | 6 | 1/2" (13 mm) |
| 44934P | 10 | 5/8" (16 mm) |
| 44936P | 12 | 3/4" (19 mm) |
| 44938P | 16 | 1" (25 mm) |



CLAVILLOS

Fabricados en acero con acabado niquelado.

Cabeza redondeada.

Para tapicería, muebles, manualidades, trabajos escolares.



| Código |
|--------|
| 44900P |



BLÍSTER CON 100 TAQUETES

Fabricado en madera. Ranurados para una buena distribución del pegamento.

Ideales para la industria mueblera y tapicera



| Código |
|--------|
| 49222 |



TORNILLO PARA FIJACIÓN

De herraje cabeza plana "Gripper"



| Código | Medida | Tipo | Material |
|----------|----------|----------|-----------|
| 0501-048 | 6 x 5/8" | Phillips | Niquelado |

ACCESORIOS PARA GABINETE

PISTÓN DE GAS

HandyHome

Para muebles con puerta de apertura vertical.

Capacidad de carga: 6, 8, 10, 12 y 15 kg.

Apertura: 75°, 90° y 110°

Con pistón de cierre suave.



| Código | Fuerza de empuje (Newtons - Kilos) | Acabado |
|--------|------------------------------------|---------|
| 3445 | 80 - 8 | Gris |
| 3446 | 100 - 10 | |
| 3441 | 120 - 12 | |

BRAZOS ELEVABLES

HandyHome

Para muebles con puerta de apertura vertical.

Con pistón cierre suave.

Incluye tornillos.



| Código | Tipo | Capacidad | Acabado |
|--------|----------------------|-----------|---------|
| 5513 | Izquierdo con pistón | 3-5 Kg | Gris |
| 5514 | Derecho con pistón | | |

MÉNSULA RECLINABLE

Cerrajes

Accesorio para cocina y baño.

Material: Acero.

Color: Blanco.



| Código | Largo | Peso |
|----------|--------|--------|
| 1205-142 | 200 mm | 150 Kg |
| 1205-143 | 350 mm | |

AMORTIGUADOR K-PUSH TECH

Cerrajes

Pulsador italiana ferramenta.

Con soporte y tornillos.



| Código | Acabado | Largo |
|----------|-----------|-------|
| 0211-182 | Antracita | 37 mm |

AMORTIGUADOR K-PUSH TECH

Cerrajes

Pulsador magnético.

Con soporte, contra y tornillos.



| Código | Acabado | Largo |
|----------|---------|-------|
| 0211-185 | Gris | 20 mm |

PISTÓN DE GAS

Cerrajes

Con enganches.



| Código | Acabado | Largo |
|----------|------------|--------|
| 0211-252 | Negro Mate | 247 mm |


PERFIL GOLA

Cerrajes

Perfil oculto doble.

Material: Aluminio.

Acero inoxidable 201.



| Código | Acabado | Largo |
|----------|---------|--------|
| 1209-082 | Negro | 2,85 m |

PERFIL JALADERA

Cerrajes

Soportes de acero para perfil oculto "Gola".

Con tornillos M4.



| Código |
|----------|
| 1209-089 |

ESCURREPLATOS

Cerrajes

Porta platos y vasos.

Con bandeja para gabinete.

Acero inoxidable 201.



| Código | Acabado | Largo |
|----------|---------|--------|
| 1202-016 | Cromo | 900 mm |

ACCESORIOS PARA GABINETE

MÉNSULA



Soporte para entrepaños.
Material: Plástico.
Perno: Acero galvanizado.
Capacidad de carga: 60 kg distribuido entre las 4 mensulas.



| Código | Acabado | Medida |
|----------|--------------|--------|
| 1205-057 | Negro | 5 mm |
| 1205-058 | Transparente | |

BRAZO GRADUAL



Para puerta con abertura arriba o abajo.



| Código | Acabado | Carga |
|----------|-----------|-------|
| 0211-112 | Niquelado | 6 Kg |

PERFIL JALADERA



Largo: 2.95 m.
Material: Aluminio.



| Código | Acabado |
|----------|---------|
| 1209-040 | Gris |

PERFIL HORIZONTAL GOLA



Largo: 2.85 m.
Material: Aluminio.



| Código | Acabado |
|----------|---------|
| 1209-081 | Negro |

REMATE GOLA SENCILLO "L"



Perfil jaladera.
Material: Zamac.



| Código | Acabado |
|----------|---------|
| 1209-087 | Negro |

ESQUINA GOLA INTERNA



Perfil jaladera.
Material: Zamac.



| Código | Acabado |
|----------|---------|
| 1209-086 | Negro |

ESCURREPLATOS



Una solución que te beneficiará y aprovechará de manera óptima el espacio, permite que tus utensilios o vajillas vengan a tu de manera cómoda y sencilla, permitiendo comodidad y ergonomía a tu alcance.



| Código | Medida |
|----------|--------|
| 1201-367 | 800 mm |

ANTIESCURREIMIENTO



Piso de aluminio antiescurrimiento para gabinete.



| Código |
|----------|
| 1212-030 |

ILUMINACIÓN



PERFIL ALUMINIO EMBUTIDO

Con difusor.

Para iluminación.



| Código | Medida | Largo | Acabado |
|----------|-----------|----------|---------|
| 0903-060 | 15 x 8 mm | 25000 mm | Negro |



PERFIL OCULTO GOLA SENCILLO

Para iluminación LED.

Material: Aluminio 6063.



| Código | Acabado | Largo |
|----------|------------|---------|
| 1209-128 | Negro Mate | 3000 mm |



CUBIERTA GOLA PARA LED

Difusor para iluminación LED.

Plástico blanco translúcido.



| Código | Largo |
|----------|---------|
| 1209-133 | 3000 mm |



CUBIERTA NEGRA

Para perfil 0903-061.



| Código | Acabado |
|----------|---------|
| 0903-061 | Negro |



TIRA LUZ LED ESTELLA

Luz cálida fija para interior.

Ideal para todo tipo de gabinetes, centros de entretenimiento, muros y plafones.

120 Leds por metro.



| Código | Largo |
|----------|----------|
| 0903-030 | 5 metros |



PERFIL ALUMINIO SOBREPUESTO

Para ángulos.

Para iluminación.



| Código | Medida | Largo | Acabado |
|----------|-----------|---------|---------|
| 0903-058 | 15 x 8 mm | 2500 mm | Negro |

ACCESORIOS PARA CLÓSET

BRIDA PARA TUBO OVALADO

HandyHome

Ideal para clóset, guardarrropas y probadores.

Para una correcta instalación utilizar todos los accesorios.



| Código | Acabado |
|--------|---------|
| 4324 | Níquel |
| 4325 | Latón |
| 14327 | Negro |

SOPORTE CENTRAL PARA TUBO OVALADO

HandyHome

Ideal para clóset, guardarrropas y probadores.

Para una correcta instalación utilizar todos los accesorios.

Recomendado para tubos mayores a 150 cm.



| Código | Acabado |
|--------|---------|
| 4330 | Níquel |
| 4331 | Latón |
| 14330 | Níquel |
| 14331 | Negro |

SISTEMA DUCLOSET SIMPLE

DUCASSE

Sistema corredizo colgante para puertas de clóset de 10 kgs a 30 kgs.

El carro posee una rueda con rodamiento de balín con canastillo, que garantizan un deslizamiento suave.

Incorpora tope y guía al piso ajustable al espesor de la puerta.



| Código |
|-------------|
| 10100201201 |

SISTEMA CORREDIZO D-25

DUCASSE

Sistema corredizo para puertas de muebles de hasta 15 kgs, fabricadas en madera.

Rodamiento polín de plástico inyectado.

No usa riel ni guía y es de fácil instalación.



| Código |
|-------------|
| 10100117101 |

SISTEMA DUCLOSET DOBLE

DUCASSE

Sistema corredizo colgante para puertas de clóset de 30 kgs a 45 kgs.

El carro posee 2 ruedas con rodamiento de balín con canastillo, que garantizan un deslizamiento suave y una mayor capacidad de carga. Instalación sobrepuesta.



| Código |
|-------------|
| 10100201301 |

BRIDAS

HERMEX

Fabricada en acero cromado.

Con tornillo de bloqueo.

Incluyen tornillería.



| Código | Medida |
|--------|-----------------|
| 48975 | Cromo brillante |
| 46582 | Negro mate |

SOPORTES CENTRALES

HERMEX

Fabricado de zamac cromado.

Permite que el peso se distribuya uniformemente en la barra.

Incluyen tornillería.



| Código | Medida |
|--------|-----------------|
| 48976 | Cromo brillante |
| 46583 | Negro mate |

TUBOS REDONDOS

HERMEX

Fácil instalación.

Uso en interiores.

Ideales para clósets, guardarrropas y probadores.



| Código | Acabado | Largo |
|--------|-----------------|----------|
| 48974 | Cromo brillante | 3 Metros |
| 46581 | Negro mate | |
| 45896 | Aluminio | |

SISTEMA DE PUERTA CORREDIZA

HandyHome

Para puertas de clóset, estanterías y muebles diversos. Mecanismo corredizo de dos puertas.

Capacidad de carga: 15 kg por puerta.



| Código |
|--------|
| 3950 |

ACCESORIOS PARA CLÓSET

Cerrajes
El tiempo vale por su salud.

TUBO OVAL CON REFUERZO

Fabricado en aluminio resistente a la corrosión.

Acabado: Anodizado.

Uso en interiores.



Ideal para clósets, guardarropas y probadores.

| Código | Medida (mm) |
|----------|-------------|
| 1102-014 | 15 x 30 |

Cerrajes
El tiempo vale por su salud.

TUBO OVAL ALUMINIO

Fabricado en aluminio resistente a la corrosión.

Fácil de instalar.

Uso en interiores.



Ideal para clósets, guardarropas y probadores.

| Código | Medida (mm) |
|----------|-------------|
| 1102-002 | 15 x 30 |

Cerrajes
El tiempo vale por su salud.

TUBO OVAL CROMADO

Material: Acero.

Fácil de instalar.

Uso en interiores.



Ideal para clósets, guardarropas y probadores.

| Código | Medida (mm) |
|----------|-------------|
| 1102-003 | 15 x 30 |

Cerrajes
El tiempo vale por su salud.

SOPORTE TERMINAL

Ajustable para tubo oval.

Acabado: Cromado.

Material: Zamac.



| Código | Posición |
|----------|----------|
| 1102-026 | Terminal |
| 1102-027 | Central |

Cerrajes
El tiempo vale por su salud.

TUBO OVAL

Material: Acero.

Acabado: Negro mate.

Uso en interiores.

Ideal para clósets, guardarropas y probadores.



| Código | Medida (mm) |
|----------|-------------|
| 1102-048 | 15 x 30 |

Cerrajes
El tiempo vale por su salud.

RIEL PARA CLÓSET JW

Material: Acero.

Sistema corredizo.

Acabado: Primer.



| Código | Medida |
|----------|--------|
| 1103-035 | 3 mts |

Cerrajes
El tiempo vale por su salud.

CARRETILLAS PARA CLÓSET JW

Acabado: Negro.

Material: Rodaduras nylon y placas de acero.

Carga: 25 kg por puerta.



| Código | Modelo |
|----------|----------|
| 1103-036 | Sencilla |
| 1103-037 | Doble |

Cerrajes
El tiempo vale por su salud.

SISTEMA CORREDIZO A PISO C-52

Material del sistema: Placa de acero, rodaduras de nylon.

Capacidad de carga: 40 kg.



| Código | Acabado |
|----------|---------|
| 1103-224 | Natural |

Cerrajes
El tiempo vale por su salud.

RIEL SUPERIOR C-52

Material: Aluminio 6063.

Acabado: Natural.



| Código | Instalación | Largo |
|----------|-------------|----------|
| 1103-025 | Superior | 6 Metros |
| 1103-026 | Inferior | |

MUEBLES Y CAJONES

DUCASSE
INDUSTRIAL

SISTEMA AL-1535 MADERA

Sistema corredizo para puertas de muebles fabricadas en madera.

Instalación dentro de vano y el carro puede ser montado embutido o sobrepuesto.

Peso por hoja: 15 kg.



| Código |
|-------------|
| 10100800100 |

DUCASSE
INDUSTRIAL

SISTEMA AL-1535 VIDRIO

Sistema corredizo para puertas de muebles fabricadas en vidrio de 4 a 6 mm de espesor.

Usar para puertas de traslape.

Peso por hoja: 15 kg.



| Código |
|-------------|
| 10100800200 |

DUCASSE
INDUSTRIAL

SISTEMA AL-1540

Sistema corredizo para puertas de muebles fabricadas en madera.

Instalación de los carros en la parte superior e inferior.

Peso por hoja: 15 kg.



| Código |
|-------------|
| 10100800400 |

HAFELE

SISTEMA "MATRIX BOX S" OPTIMO

Sistema de cajón.
Doble pared |
Cierre suave.
Para tablero de 16mm.
Capacidad de carga: 35kg.



| Código | Longitud | Altura de laterales de cajón | Acabado |
|------------|----------|------------------------------|---------|
| 552.56.505 | 500 mm | 84 mm | Gris |
| 552.56.715 | | 199 mm | Blanco |

PERCHEROS

HandyHome

PERCHERO SOMBRERO Y ABRIGO

Ideal para clóset y armario.

Materiales: Zamac y acero.

Incluye tornillos.



| Código | Acabado |
|--------|-----------------|
| 1836 | Níquel Satinado |
| 1838 | Latón Antiguo |

HandyHome

PERCHERO DOBLE

Ideal para clóset y armario.

Materiales: Zamac y acero.

Incluye tornillos.



| Código | Acabado |
|--------|-----------------|
| 1833 | Níquel Satinado |
| 1835 | Latón Antiguo |

HandyHome

PERCHERO SENCILLO

Ideal para clóset y armario.

Materiales: Zamac y acero.

Incluye tornillos.



| Código | Acabado |
|--------|-----------------|
| 1830 | Níquel Satinado |
| 1832 | Latón Antiguo |

HERMEX

P. SOMBRERO Y ABRIGO

Montable en pared.

Gancho doble para colgar ropa, batas, bufandas toallas y accesorios.

Ideal para sombrero y abrigo.



| Código | Acabado |
|--------|-----------------|
| 43912 | Cromo Mate |
| 43910 | Níquel Satinado |

HERMEX

PERCHERO METÁLICO DOBLE

Montable en pared.

Gancho doble para colgar ropa, batas, bufandas toallas y accesorios.



| Código | Acabado |
|--------|-----------------|
| 43913 | Cromo Mate |
| 43911 | Níquel Satinado |

HandyHome

ESCUADRA REFORZADA DE UNIÓN

Ideal para unir, armar y reforzar muebles de madera. Ángulo de uso general para esquinas, postes y concretos.



| Código | Medida |
|--------|-----------------|
| 1877 | 1" x 1" |
| 1878 | 1 1/2" x 1 1/2" |
| 1879 | 2" x 2" |
| 1880 | 2 1/2" x 2 1/2" |
| 1881 | 3" x 3" |

ESCUADRAS DE UNIÓN



APLICACIÓN FINAL

BROCHES Y RESBALONES

RESBALÓN DOBLE BALA



Para puertas de gabinete y/o cocina.

Ideal para muebles de cocina y baño.

Material: Latón.



| Código | Acabado | Medida (mm) |
|--------|---------|-------------|
| 3355 | Níquel | 39 |
| 3356 | | 47 |
| 3357 | | 60 |

BROCHE DE PRESIÓN TOUCH - LATCH SENCILLO



Para puertas de gabinete y/o cocina.

Material: Acero y plástico.

Incluye: Tornillos.



| Código | Acabado |
|--------|---------|
| 3350 | Negro |

BROCHE DE PRESIÓN TOUCH - LATCH DOBLE



Para puertas de gabinete y/o cocina.

Mecanismo a presión.

Material: Acero y plástico.

Incluye: Tornillos.



| Código | Acabado |
|--------|---------|
| 3351 | Negro |

BROCHE PERICO



Para puertas de gabinete y/o cocina.

Material: Acero.

Incluye tornillos.



| Código | Acabado |
|--------|-----------------|
| 3081 | Cobre Antiguo |
| 3082 | Latón Brillante |

BROCHE MAGNÉTICO DOBLE



Para puertas de gabinete y/o cocina.

Mecanismo magnético.

Material: Acero y plástico.

Incluye tornillos.



| Código | Acabado |
|--------|---------|
| 3428 | Café |

BROCHE MAGNÉTICO SENCILLO



Para puertas de gabinete y/o cocina.

Mecanismo magnético.

Material: Acero y plástico.

Incluye tornillos.



| Código | Acabado |
|--------|---------|
| 3347 | Café |



J. CONTEMPORÁNEA


Para cajones de madera y/o metal.

Material: Zamac.

Incluye tornillos.



| Código | Longitud (mm) | Altura (mm) | Dist. Centros (mm) | Acabado |
|--------|---------------|-------------|--------------------|-----------------|
| 3804 | 116 | 30 | 96 | Latón Brillante |
| 3805 | | | | Níquel Satinado |

J. CONTEMPORÁNEA


Para cajones de madera y/o metal.

Material: Zamac.

Incluye tornillos.



| Código | Longitud (mm) | Altura (mm) | Dist. Centros (mm) | Acabado |
|--------|---------------|-------------|--------------------|-----------------|
| 3809 | 123 | 25 | 96 | Níquel Satinado |

J. CONTEMPORÁNEA


Para cajones de madera y/o metal.

Material: Zamac.

Incluye tornillos.



| Código | Longitud (mm) | Altura (mm) | Dist. Centros (mm) | Acabado |
|--------|---------------|-------------|--------------------|-----------------|
| 3867 | 100 | 20 | 76 | Níquel Satinado |

J. CONTEMPORÁNEA


Para cajones de madera y/o metal.

Material: Zamac.

Incluye tornillos.



| Código | Longitud (mm) | Altura (mm) | Dist. Centros (mm) | Acabado |
|--------|---------------|-------------|--------------------|-----------------|
| 3883 | 87 | 23 | 32 | Níquel Satinado |

J. CONTEMPORÁNEA


Para cajones de madera y/o metal.

Material: Zamac.

Incluye tornillos.



| Código | Longitud (mm) | Altura (mm) | Dist. Centros (mm) | Acabado |
|--------|---------------|-------------|--------------------|-----------------|
| 3908 | 172 | 24 | 157 | Níquel Satinado |

J. CONTEMPORÁNEA


Para cajones de madera y/o metal.

Material: Zamac.

Incluye tornillos.



| Código | Longitud (mm) | Altura (mm) | Dist. Centros (mm) | Material |
|--------|---------------|-------------|--------------------|----------|
| 3913 | 170 | 18 | 160 | Aluminio |

J. CONTEMPORÁNEA


Para cajones de madera y/o metal.

Material: Zamac.

Incluye tornillos.



| Código | Longitud (mm) | Altura (mm) | Dist. Centros (mm) | Acabado |
|--------|---------------|-------------|--------------------|-----------------|
| 3916 | 145 | 23 | 96 | Níquel Satinado |
| 3923 | 213 | 24 | 160 | |

J. PORTO


Para cajones de madera y/o metal.

Material: Zamac.

Incluye tornillos.



| Código | Longitud (mm) | Altura (mm) | Dist. Centros (mm) | Acabado |
|--------|---------------|-------------|--------------------|-----------------|
| 3924 | 179 | 22 | 128 | Níquel Satinado |

J. DE EMBUTIR


Para cajones de madera y/o metal.

Material: Zamac.

Incluye tornillos.



| Código | Longitud (mm) | Altura (mm) | Dist. Centros (mm) | Material |
|--------|---------------|-------------|--------------------|----------|
| 3565 | 81 x 42 | 15 | 64 | Aluminio |
| 3566 | 112 x 42 | | 96 | |

J. DE EMBUTIR

Para cajones de madera y/o metal.

Material: Zamac.

Incluye tornillos.



| Código | Longitud (mm) | Altura (mm) | Dist. Centros (mm) | Acabado |
|--------|---------------|-------------|--------------------|-----------------|
| 3904 | 74 x 41 | 11 | 64 | Níquel Satinado |
| 3897 | 107 x 41 | | 96 | |
| 3905 | 138 x 41 | | 128 | |

J. DUBLÍN

Para cajones de madera y/o metal.

Material: Zamac.

Incluye tornillos.



| Código | Longitud (mm) | Altura (mm) | Dist. Centros (mm) | Acabado |
|--------|---------------|-------------|--------------------|-----------------|
| 3919 | 193 | 25 | 160 | Níquel Satinado |
| 3920 | 150 | | 128 | |
| 4243 | | | | |

J. TRADICIONAL

Para cajones de madera y/o metal.

Material: Zamac.

Incluye tornillos.



| Código | Longitud (mm) | Altura (mm) | Dist. Centros (mm) | Acabado |
|--------|---------------|-------------|--------------------|-----------------|
| 3828 | 129 | 22 | 76 | Latón Brillante |

J. TRADICIONAL

Para cajones de madera y/o metal.

Material: Zamac.

Incluye tornillos.



| Código | Longitud (mm) | Altura (mm) | Dist. Centros (mm) | Acabado |
|--------|---------------|-------------|--------------------|-----------------|
| 3842 | 140 | 15 | 76 | Latón Brillante |

J. TRADICIONAL

Para cajones de madera y/o metal.

Material: Zamac.

Incluye tornillos.



| Código | Longitud (mm) | Altura (mm) | Dist. Centros (mm) | Acabado |
|--------|---------------|-------------|--------------------|---------------|
| 3888 | 141 | 26 | 76 | Latón Antiguo |

J. TRADICIONAL

Para cajones de madera y/o metal.

Material: Zamac.

Incluye tornillos.



| Código | Longitud (mm) | Altura (mm) | Dist. Centros (mm) | Acabado |
|--------|---------------|-------------|--------------------|---------------|
| 3831 | 128 | 26 | 76 | Latón Antiguo |

J. CONTEMPORÁNEA

Para cajones de madera y/o metal.

Material: Zamac.

Incluye tornillos.



| Código | Longitud (mm) | Altura (mm) | Dist. Centros (mm) | Acabado |
|--------|---------------|-------------|--------------------|-----------------|
| 7984 | 110 | 27 | 96 | Latón Brillante |

J. ARCO

Para cajones de madera y/o metal.

Material: Zamac.

Incluye tornillos.



| Código | Longitud (mm) | Altura (mm) | Dist. Centros (mm) | Acabado |
|--------|---------------|-------------|--------------------|-----------|
| 9004 | 110 | 27 | 96 | Niquelado |
| 9006 | 144 | 24 | 128 | |

J. DE BARRA HUECA

Para cajones de madera y/o metal.

Material: Zamac.

Incluye tornillos.



| Código | Longitud (mm) | Altura (mm) | Dist. Centros (mm) | Material |
|--------|---------------|-------------|--------------------|------------------|
| 79995 | 124 | 38 | 64 | Acero Inoxidable |
| 79905 | 156 | | 96 | |
| 79915 | 188 | | 128 | |

J. RISH 8121



Ideal para muebles de hogar y oficina.

Material: Zamac.



| Código | Longitud (mm) | Dist. Centros (mm) | Acabado |
|--------|---------------|--------------------|-------------------|
| 64912 | 156 | 96 | Negro Texturizado |
| 64916 | 188 | 128 | |
| 64920 | 220 | 160 | |

J. CRISTINA



Útil para todo tipo de muebles, como gavetas, cajones y puertas de clóset.

Material: Zamac.



| Código | Longitud (mm) | Dist. Centros (mm) | Acabado |
|----------|---------------|--------------------|---------------------------|
| 137325-R | 138 | 128 | Níquel Satinado Cepillado |

J. MORELOS



Ideal para muebles de hogar y oficina.

Material: Zamac.



| Código | Longitud (mm) | Dist. Centros (mm) | Acabado |
|--------|---------------|--------------------|---------------------------|
| 143516 | 160 | 128 | Níquel Satinado Cepillado |

J. ALEMANA



Ideal para muebles del hogar y oficina.

Material: Zamac.



| Código | Longitud (mm) | Dist. Centros (mm) | Acabado |
|--------|---------------|--------------------|---------------------------|
| 121962 | 158 | 128 | Níquel Satinado Cepillado |

J. EMBUTIDA



Ideal para muebles del hogar y oficina.

Material: Zamac.



| Código | Longitud (mm) | Dist. Centros (mm) | Acabado |
|----------|---------------|--------------------|---------------------------|
| 131218-N | 72 | 64 | Níquel Satinado Cepillado |

J. UNIVERSO



Ideal para muebles del hogar y oficina.

Material: Zamac.



| Código | Longitud (mm) | Dist. Centros (mm) | Acabado |
|--------|---------------|--------------------|---------------------------|
| 123811 | 80 | 64 | Níquel Satinado Cepillado |

J. RISH 8124



Ideal para muebles del hogar y oficina.

Material: Zamac.



| Código | Longitud (mm) | Dist. Centros (mm) | Acabado |
|---------|---------------|--------------------|---------------------------|
| 64559-N | 156 | 96 | Níquel Satinado Cepillado |
| 64566-R | 188 | 128 | |

J. RISH 8125



Ideal para muebles del hogar y oficina.

Material: Zamac.



| Código | Longitud (mm) | Dist. Centros (mm) | Acabado |
|---------|---------------|--------------------|------------------|
| 64615-I | 124 | 64 | Acero Inoxidable |
| 64617-I | 156 | 96 | |
| 64623-I | 188 | 128 | |
| 64638-I | 220 | 160 | |
| 64640-I | 252 | 192 | |

J. REY LUIS



Ideal para muebles del hogar y oficina.

Material: Zamac.



| Código | Longitud (mm) | Dist. Centros (mm) | Acabado |
|----------|---------------|--------------------|---------------|
| 133144-N | 136 | 128 | Latón Europeo |



J. BARRA HUECA

Jaladeras de barra sólida de acero inoxidable.

Para puertas a cajones de muebles, cocinas o clósets.



| Código | Longitud (mm) | Dist. Centros (mm) | Acabado |
|----------|---------------|--------------------|------------------|
| 0402-717 | 124 | 64 | Acero Inoxidable |
| 0402-718 | 154 | 96 | |
| 0402-719 | 188 | 128 | |
| 0402-721 | 252 | 192 | |
| 0402-767 | 316 | 256 | |
| 0402-768 | 444 | 384 | |
| 0402-769 | 508 | 448 | |
| 0402-770 | 668 | 608 | |



J. ESTILO "CILINDRO"

Fabricada en acero sólido. Para carpintería.

Ideal para instalar en puertas y cajones, para muebles de madera.



| Código | Acabado | Largo (mm) |
|--------|-----------------|------------|
| 43830 | Latón Brillante | 96 |
| 43829 | | 128 |
| 43872 | | 160 |
| 43873 | | 192 |
| 43828 | Níquel Satinado | 96 |
| 43827 | | 128 |
| 43870 | | 160 |
| 43871 | | 192 |



J. ESTILO "CONTEMPO"

Fabricada en acero sólido.

Para carpintería.

Ideal para instalar en puertas y cajones, para muebles de madera.



| Código | Acabado | Largo (mm) |
|--------|-----------------|------------|
| 43822 | Latón Brillante | 96 |
| 43610 | | 128 |
| 43821 | Níquel Satinado | 96 |
| 43609 | | 128 |



J. ESTILO "ANDAMIO"

Fabricada en acero sólido.

Para carpintería.

Ideal para instalar en puertas y cajones, para muebles de madera.



| Código | Acabado | Largo (mm) |
|--------|-----------------|------------|
| 43906 | Latón Brillante | 96 |
| 43907 | | 128 |
| 43901 | Níquel Satinado | 96 |
| 43902 | | 128 |



J. ESTILO "MODERNO"

Fabricada en acero sólido.

Para carpintería.

Ideal para instalar en puertas y cajones, para muebles de madera.



| Código | Acabado | Largo (mm) |
|--------|-----------------|------------|
| 43377 | Níquel Satinado | 128 |
| 43378 | | 160 |
| 43379 | | 224 |



J. ESTILO "ELIPSE"

Fabricada en acero sólido.

Para carpintería.

Ideal para instalar en puertas y cajones, para muebles de madera.



| Código | Acabado | Largo (mm) |
|--------|-----------------|------------|
| 43624 | Latón Brillante | 128 |
| 43621 | Níquel Satinado | 128 |



J. ESTILO "ARCO"

Fabricada en acero sólido.

Para carpintería.

Ideal para instalar en puertas y cajones, para muebles de madera.



| Código | Acabado | Largo (mm) |
|--------|-----------------|------------|
| 43826 | Latón Brillante | 96 |
| 43825 | | 128 |
| 43824 | Níquel Satinado | 96 |
| 43823 | | 128 |



J. CON INSERTO

Fabricada en acero sólido.

Para carpintería.

Ideal para instalar en puertas y cajones, para muebles de madera.



| Código | Acabado | Largo (mm) |
|--------|-----------------|------------|
| 43833 | Latón Brillante | 76 |
| 43832 | | |
| 43831 | Latón Antiguo | |



J. ESTILO "COLONIAL"

Fabricada en acero sólido.

Para carpintería.

Ideal para instalar en puertas y cajones, para muebles de madera.



| Código | Acabado | Largo (mm) |
|--------|-----------------|------------|
| 43836 | Latón Brillante | 76 |
| 43837 | Latón Antiguo | |



J. ESTILO "BARROCO"

Fabricada en acero sólido.

Para uso en carpintería.

Ideal para instalar en puertas y cajones, para muebles de madera.



| Código | Acabado | Largo (mm) |
|--------|-----------------|------------|
| 43834 | Latón Brillante | 76 |
| 43835 | Latón Antiguo | |



J. ESTILO "CILINDRO"

Fabricada en acero sólido con acabado negro.

Para uso en carpintería.

Ideal para instalar en puertas y cajones, para muebles de madera.



| Código | Acabado | Largo (mm) |
|--------|------------|------------|
| 49732 | Negro Mate | 128 |
| 49733 | | 160 |



JALADERA CALIBER

Material: Fundición de zinc.

Jaladera para mueble.

Acabado: Champagne bronce.



| Código | Centro a centro | Largo | Ancho |
|------------|-----------------|--------|-------|
| 133.53.326 | 160 mm | 214 mm | 13 mm |



JALADERA DE EMBUTIR

Fabricada en acero inoxidable.

Para cajones de madera y metal.



| Código | Acabado |
|--------|------------|
| 47799 | Negro Mate |



JALADERA ORTIZ

Ideal para muebles del hogar y oficina.

Material: Zamac.



| Código | Longitud (mm) | Dist. Centros (mm) | Acabado |
|----------|---------------|--------------------|------------|
| 143187-R | 138 | 128 | Negro Mate |



J. RISH 8124

Ideal para muebles de hogar y oficina.

Material: Zamac.



| Código | Longitud (mm) | Dist. Centros (mm) | Acabado |
|---------|---------------|--------------------|------------|
| 64971-R | 124 | 64 | Negro Mate |
| 64952-R | 156 | 96 | |
| 64592-N | 188 | 128 | |



J. RISH 8124

Ideal para muebles de hogar y oficina.

Material: Zamac.



| Código | Longitud (mm) | Dist. Centros (mm) | Acabado |
|---------|---------------|--------------------|------------|
| 65002-R | 188 | 128 | Brush Gold |
| 65005-R | 220 | 160 | |



J. CONTEMPORÁNEA

Para cajones de madera y/o metal.

Material: Zamac.

Incluye tornillos.



| Código | Longitud (mm) | Altura (mm) | Dist. Centros (mm) | Acabado |
|--------|---------------|-------------|--------------------|-----------------|
| 3879 | 137 | 28 | 96 | Níquel Satinado |



JALADERA ECLÉCTICO

Cubierta blanca para tornillo de jaladera.

Material: Zamac.



| Código | Longitud (mm) | Dist. Centros (mm) | Acabado |
|----------|---------------|--------------------|---------|
| 0402-300 | 144 | 128 | Blanco |

JALADERA CLÁSICA

Cerrajes
DISEÑO Y CALIDAD EN CERRAJES

Para puertas a cajones de muebles, cocinas o clósets.

Material: Zamac.



| Código | Longitud (mm) | Dist. Centros (mm) | Acabado |
|----------|---------------|--------------------|--------------|
| 0404-264 | 95 | 64 | Latón Pulido |
| 0404-265 | | | Negro Mate |

JALADERAS ESPECIALES

Cerrajes
DISEÑO Y CALIDAD EN CERRAJES

Para puertas a cajones de muebles, cocinas o clósets.

Material: Zamac.



| Código | Longitud (mm) | Dist. Centros (mm) | Acabado |
|----------|---------------|--------------------|----------------------|
| 0405-242 | 200 | 80 | Negro Cepillado Mate |
| 0405-243 | 350 | 160 | |

JALADERA CARLOTA

Rishi
MARCHA LA CALIDAD EN CERRAJES...

Ideal para abrir y cerrar puertas o cajones con practicidad, aportándoles además excelente calidad y diseño.



| Código | Longitud (mm) | Dist. Centros (mm) | Acabado |
|----------|---------------|--------------------|---------------------------|
| 120811-I | 138 | 128 | Níquel Satinado Cepillado |

JALADERA PALMITA

Rishi
MARCHA LA CALIDAD EN CERRAJES...

Ideal para abrir y cerrar puertas o cajones con practicidad, aportándoles además excelente calidad y diseño.



| Código | Longitud (mm) | Altura (mm) | Acabado |
|----------|---------------|-------------|---------------|
| 110142-R | 118 | 64 | Latón Antiguo |

JALADERA MÚSICA

Rishi
MARCHA LA CALIDAD EN CERRAJES...

Ideal para abrir y cerrar puertas o cajones con practicidad, aportándoles además excelente calidad y diseño.



| Código | Longitud (mm) | Dist. Centros (mm) | Acabado |
|----------|---------------|--------------------|---------------|
| 132541-N | 104 | 96 | Latón Europeo |

JALADERA KHALO

Rishi
MARCHA LA CALIDAD EN CERRAJES...

Jaladera para puertas de vidrio y madera.

Ideal para dar un toque decorativo y funcional, además de excelente calidad y diseño.



| Código | Longitud (mm) | Altura (mm) | Dist. Centros (mm) | Acabado |
|--------|---------------|-------------|--------------------|------------|
| 226-I | 630 | 90 | 600 | Negro Mate |
| 230-I | 830 | | 800 | |

PERILLAS - BOTONES

HandyHome

BOTÓN CONTEMPORÁNEO

Para cajones de madera y/o metal.

Material: Zamac.

Incluye tornillos.



| Código | Acabado | Diámetro | Altura |
|--------|-----------------|----------|--------|
| 3848 | Níquel Satinado | 29 mm | 23 mm |

HandyHome

BOTÓN CONTEMPORÁNEO

Para cajones de madera y/o metal.

Material: Zamac.

Incluye tornillos.



| Código | Acabado | Diámetro | Altura |
|--------|-----------------|----------|--------|
| 3855 | Níquel Satinado | 31 mm | 29 mm |
| 3854 | Latón Brillante | | |

HandyHome

BOTÓN CONTEMPORÁNEO

Para cajones de madera y/o metal.

Material: Zamac.

Incluye tornillos.



| Código | Acabado | Diámetro | Altura |
|--------|-----------------|----------|--------|
| 3819 | Níquel Satinado | 18 mm | 23 mm |

HandyHome

BOTÓN CONTEMPORÁNEO

Para cajones de madera y/o metal.

Material: Zamac.

Incluye tornillos.



| Código | Acabado | Diámetro | Altura |
|--------|-----------------|----------|--------|
| 3868 | Níquel Satinado | 30 mm | 27 mm |

HandyHome

BOTÓN CONTEMPORÁNEO

Para cajones de madera y/o metal.

Material: Zamac.

Incluye tornillos.



| Código | Acabado | Diámetro | Altura |
|--------|-----------------|----------|--------|
| 3892 | Níquel Satinado | 30 mm | 19 mm |

HandyHome

BOTÓN TRADICIONAL

Para cajones de madera y/o metal.

Material: Zamac.

Incluye tornillos.



| Código | Acabado | Diámetro | Altura |
|--------|-----------------|----------|--------|
| 3826 | Latón Brillante | 34 mm | 24 mm |

HandyHome

BOTÓN TRADICIONAL

Para cajones de madera y/o metal.

Material: Zamac.

Incluye tornillos.



| Código | Acabado | Diámetro | Altura |
|--------|-----------------|----------|--------|
| 3834 | Latón Brillante | 28 mm | 22 mm |

HandyHome

BOTÓN TRADICIONAL

Para cajones de madera y/o metal.

Material: Zamac.

Incluye tornillos.



| Código | Acabado | Diámetro | Altura |
|--------|---------------|----------|--------|
| 3839 | Latón Antiquo | 28 mm | 20 mm |

HandyHome

BOTÓN TRADICIONAL

Para cajones de madera y/o metal.

Material: Zamac.

Incluye tornillos.



| Código | Acabado | Diámetro | Altura |
|--------|---------------|----------|--------|
| 3890 | Latón Antiquo | 35 mm | 16 mm |

PERILLAS - BOTONES

BOTÓN CONTEMPORÁNEO



Para cajones de madera y/o metal.

Material: Zamac.

Incluye tornillos.



| Código | Acabado | Diámetro | Altura |
|--------|-----------------|----------|--------|
| 3853 | Níquel Satinado | 29 mm | 25 mm |
| 3852 | Latón Brillante | | |

BOTÓN CONTEMPORÁNEO



Para cajones de madera y/o metal.

Material: Zamac.

Incluye tornillos.



| Código | Acabado | Diámetro | Altura |
|--------|-----------------|----------|--------|
| 3869 | Níquel Satinado | 30 mm | 28 mm |

BOTÓN GANTE



Para cajones de madera y/o metal.

Material: Zamac.

Incluye tornillos.



| Código | Acabado | Diámetro | Altura |
|--------|-----------------|----------|---------|
| 3935 | Níquel Satinado | 26.7 mm | 19.6 mm |
| 4246 | Negro | | |

BOTÓN MÚNICH



Para cajones de madera y/o metal.

Material: Zamac.

Incluye tornillos.



| Código | Acabado | Diámetro | Altura |
|--------|-----------------|----------|--------|
| 4270 | Níquel Satinado | 29.8 mm | 24 mm |
| 4271 | Negro | | |

PERILLA ESTILO "CILINDRO"



Metálica.

Para uso en carpintería.

Ideal para instalar en puertas, cajones y muebles de madera.



| Código | Acabado | Diámetro |
|--------|-----------------|----------|
| 43808 | Latón Brillante | 19 mm |
| 43807 | Níquel Satinado | |

PERILLA ESTILO "CONTEMPO"



Metálica.

Para uso en carpintería.

Ideal para instalar en puertas, cajones y muebles de madera.



| Código | Acabado | Diámetro |
|--------|-----------------|----------|
| 43806 | Latón Brillante | 31 mm |
| 43805 | Níquel Satinado | |

PERILLA ESTILO "ANDAMIO"



Metálica.

Para uso en carpintería.

Ideal para instalar en puertas, cajones y muebles de madera.



| Código | Acabado | Largo |
|--------|-----------------|-------|
| 43905 | Latón Brillante | 20 mm |
| 43900 | Níquel Satinado | |

PERILLA ESTILO "MODERNO"



Metálica.

Para uso en carpintería.

Ideal para instalar en puertas, cajones y muebles de madera.



| Código | Acabado | Diámetro |
|--------|-----------------|----------|
| 43812 | Latón Brillante | 31 mm |
| 43811 | Níquel Satinado | |

PERILLA ESTILO "ARCO"



Metálica.

Para uso en carpintería.

Ideal para instalar en puertas, cajones y muebles de madera.



| Código | Acabado | Diámetro |
|--------|-----------------|----------|
| 43810 | Latón Brillante | 25 mm |
| 43809 | Níquel Satinado | |

PERILLAS - BOTONES
HERMEX
PERILLA CON INSERTO

Metálica.
 Para uso en carpintería.
 Ideal para instalar en puertas, cajones y muebles de madera.



| Código | Acabado | Inserto | Diámetro |
|--------|-----------------|----------|----------|
| 43815 | Latón Brillante | Cerámico | 31 mm |
| 43814 | | Madera | |
| 43813 | Latón Antiguo | | |

HERMEX
PERILLA ESTILO "COLONIAL"

Metálica.
 Para uso en carpintería.
 Ideal para instalar en puertas, cajones y muebles de madera.



| Código | Acabado | Diámetro |
|--------|-----------------|----------|
| 43816 | Latón Brillante | 37 mm |
| 43817 | Latón Antiguo | |

HERMEX
PERILLA ESTILO "BARROCO"

Metálica.
 Para uso en carpintería.
 Ideal para instalar en puertas, cajones y muebles de madera.



| Código | Acabado | Diámetro |
|--------|-----------------|----------|
| 43818 | Latón Brillante | 28 mm |
| 43819 | Latón Antiguo | |

HERMEX
PERILLA CERÁMICA

Fabricada de cerámica con acabado color blanco.
 Para uso en carpintería.
 Ideal para instalar en puertas, cajones y muebles de madera.



| Código | Diámetro |
|--------|----------|
| 43820 | 32 mm |

HAFELE
BOTÓN MONUMENT

Altura: 25 mm.
 Material: Fundición de zinc.
 Acabado: Champagne bronce.



| Código | Largo | Ancho |
|------------|-------|-------|
| 133.50.881 | 30 mm | 30 mm |

HAFELE
BOTÓN CALIBER

Altura: 30 mm.
 Material: Fundición de zinc.
 Acabado: Champagne bronce.



| Código | Largo | Ancho |
|------------|-------|-------|
| 133.53.323 | 32 mm | 27 mm |

HAFELE
BOTÓN VERSA

Altura: 25 mm.
 Material: Fundición de zinc.
 Acabado: Champagne bronce.



| Código | Diámetro |
|------------|----------|
| 133.53.342 | 35 mm |

Risa
PERILLA YEMA

Ideal para muebles de hogar y oficina.



| Código | Acabado | Diámetro | Altura |
|----------|---------------------------|----------|--------|
| 135427-N | Níquel Satinado Cepillado | 30 mm | 23 mm |

Risa
PERILLA CRUZADA

Útil para todo tipo de muebles, como gavetas, cajones y puertas.
 Su diseño permite tomarla con una sola mano y jalarla sin dificultad.



| Código | Acabado | Diámetro | Altura |
|----------|---------------|----------|--------|
| 136840-N | Latón Europeo | 36 mm | 45 mm |

PERILLAS - BOTONES

PERILLA PISTÓN



Cuenta con acabado semi brillante y diseño compacto que permite una fácil instalación y mejora la estética de los muebles.



| Código | Acabado | Diámetro | Altura |
|--------|---------------------------|----------|--------|
| 142417 | Níquel Satinado Cepillado | 19 mm | 22 mm |

PERILLA LÍNEAS



Proporciona un mejor agarre, además de facilitar el manejo y funcionamiento de cajones y puertas de los muebles.



| Código | Acabado | Diámetro | Altura |
|----------|---------------|----------|--------|
| 136442-N | Latón Europeo | 30 mm | 20 mm |

PERILLA FLAMENCA



Es un herraje decorativo en forma de botón que facilita el agarre de cajones o gavetas, su colocación es apta para muebles de diferentes materiales.



| Código | Acabado | Diámetro | Altura |
|--------|---------------|----------|--------|
| 107142 | Latón Antiguo | 31 mm | 25 mm |

PERILLA MÚSICA



Útil para todo tipo de muebles, como gavetas, cajones y puertas.



| Código | Acabado | Diámetro | Altura |
|----------|---------------|----------|--------|
| 148843-N | Latón Europeo | 34 mm | 20 mm |

PERILLA PUNTOS



Ideal para muebles de hogar y oficina.



| Código | Acabado | Diámetro | Altura |
|----------|---------------------------|----------|--------|
| 129711-N | Níquel Satinado Cepillado | 30 mm | 28 mm |

PERILLA MONTANA



Ideal para muebles de hogar y oficina.



| Código | Acabado | Largo | Altura |
|----------|------------|-------|--------|
| 950026-R | Negro Mate | 30 mm | 25 mm |

BOTÓN CONTEMPORÁNEO



Para cajones de madera y/o metal.

Material: Zamac.

Incluye tornillos.



| Código | Acabado | Diámetro | Altura |
|--------|-----------------|----------|--------|
| 3814 | Latón Brillante | 29 mm | 21 mm |
| 3815 | Níquel Satinado | 27 mm | 19 mm |

BOTÓN CONTEMPORÁNEO



Para cajones de madera y/o metal.

Material: Zamac.

Incluye tornillos.



| Código | Acabado | Diámetro | Altura |
|--------|-----------------|----------|---------|
| 3817 | Níquel Satinado | 30 mm | 26 mm |
| 3816 | Latón Brillante | 32.3 mm | 24.6 mm |

BOTÓN CONTEMPORÁNEO



Para cajones de madera y/o metal.

Material: Zamac.

Incluye tornillos.



| Código | Acabado | Diámetro | Altura |
|--------|-----------------|----------|--------|
| 3846 | Níquel Satinado | 23 mm | 23 mm |



C. DE BALEROS

Garantía de vida: 30 000 ciclos.
 Capacidad de carga: 18 kg.
 Altura: 35 mm.
 Sistema de baleros para suave operación.



| Código | Medida (mm) | Acabado |
|----------|-------------|---------|
| 0303-131 | 240 | Zincada |
| 0303-087 | 290 | |
| 0303-003 | 340 | |
| 0303-004 | 390 | |
| 0303-005 | 440 | |
| 0303-006 | 490 | |



C. DE BALEROS EXT. TOTAL

Garantía de vida: 300 000 ciclos.
 Capacidad de carga: 25 kg.
 Altura: 45 mm.



| Código | Medida (mm) | Acabado |
|----------|-------------|---------|
| 0303-156 | 200 | Zincada |
| 0303-082 | 300 | |
| 0303-083 | 350 | |
| 0303-084 | 400 | |
| 0303-085 | 450 | |
| 0303-086 | 500 | |
| 0303-088 | 550 | |
| 0303-089 | 600 | |



C. DE BALEROS EXT. TOTAL

Garantía de vida: 30 000 ciclos.
 Capacidad de carga: 20 kg.



| Código | Medida (mm) | Acabado |
|----------|-------------|---------|
| 0303-158 | 300 | Zincada |
| 0303-159 | 350 | |
| 0303-160 | 400 | |
| 0303-161 | 450 | |
| 0303-162 | 500 | |



C. EUROPEO BLANCO

Para cajones de madera.
 Carga por juego: 25 kg.
 Apertura de cajón: 3/5.



| Código | Medida (Pulg/cm) | Acabado |
|--------|------------------|----------------|
| 3157 | 18" / 45 cm | Epóxico blanco |
| 3158 | 20" / 50 cm | |



C. DE EXT. TOTAL 35 MM

Para cajones de madera y/o metal.
 Carga por juego: 20 kg.
 Apertura total del cajón.



| Código | Medida (Pulg/cm) | Acabado |
|--------|------------------|-----------|
| 3586 | 10" / 25 cm | Niquelada |
| 3587 | 12" / 30 cm | |
| 3588 | 14" / 35 cm | |
| 3589 | 16" / 40 cm | |
| 3590 | 18" / 45 cm | |
| 3591 | 20" / 50 cm | |
| 3592 | 22" / 55 cm | |
| 3593 | 24" / 60 cm | |



C. DE EXT. TOTAL 45 MM

Para cajones de madera y/o metal.
 Carga por juego: 35 kg.
 Apertura total del cajón.



| Código | Medida (Pulg/cm) | Acabado |
|--------|------------------|-----------|
| 3601 | 10" / 25 cm | Niquelada |
| 3602 | 12" / 30 cm | |
| 3603 | 14" / 35 cm | |
| 3604 | 16" / 40 cm | |
| 3605 | 18" / 45 cm | |
| 3606 | 20" / 50 cm | |
| 3607 | 22" / 55 cm | |
| 3608 | 24" / 60 cm | |



C. EXT. TOTAL CIERRE SUAVE 45 MM

Para cajones de madera.
 Carga por juego: 45 kg.
 Apertura de cajón: 3/5.



| Código | Medida (Pulg/cm) | Acabado |
|--------|------------------|-----------|
| 43717 | 18" / 45 cm | Niquelado |
| 43718 | 20" / 50 cm | |



C. EXTENSIÓN TOTAL "PUSH TO OPEN"

Para cajones de madera.
 Carga por juego: 45 kg.
 Apertura de cajón: 3/5.



| Código | Medida (Pulg/cm) | Acabado |
|--------|------------------|-----------|
| 43712 | 18" / 45 cm | Niquelado |
| 43713H | 20" / 50 cm | |



CORREDERA ECO

Garantía de vida: 25 000 ciclos.
 Capacidad de carga: 25 kg.
 Apertura 3/4 de la extensión.



| Código | Medida (mm) | Acabado |
|----------|-------------|---------|
| 0301-133 | 300 | Blanco |

HandyHome

C. EXTENSIÓN TOTAL CIERRE SUAVE 35 MM

Para cajones de
madera y/o metal.



Carga por juego: 20 kg.

| Código | Medida (Pulg/cm) | Acabado |
|--------|---------------------|-----------|
| 43723 | 16" / 40 cm | Niquelado |

HÄFELE

JALADERA MONTAJE "MATRIX UM"

Extensión total, cierre suave.
Capacidad de
carga: 30 Kg
Acabado: Zincado
/ Galvanizado.



| Código | Longitud |
|------------|----------|
| 433.10.440 | 400 mm |
| 433.10.445 | 450 mm |
| 433.10.450 | 500 mm |
| 433.10.455 | 550 mm |

Cerrajes

C. DE EXTENSIÓN CIERRE SUAVE

Garantía de vida: 50 000 ciclos.

Capacidad de carga: 25 kg.



| Código | Longitud |
|----------|----------|
| 0303-116 | 350 mm |
| 0303-107 | 400 mm |
| 0303-108 | 450 mm |
| 0303-109 | 500 mm |
| 0303-117 | 550 mm |

Cerrajes

CORREDERA OKULTA CIERRE SUAVE

Garantía de vida: 60 000 ciclos.

Capacidad de carga: 30 kg.



| Código | Longitud |
|----------|----------|
| 0304-093 | 350 mm |
| 0304-102 | 400 mm |
| 0304-088 | 450 mm |
| 0304-089 | 500 mm |

Cerrajes

CORREDERA OKULTA PUSH

Garantía de vida: 60 000 ciclos.

Capacidad de carga: 30 kg.



| Código | Longitud |
|----------|----------|
| 0304-100 | 350 mm |
| 0304-101 | 400 mm |
| 0304-090 | 450 mm |
| 0304-091 | 500 mm |

Cerrajes

C. DE EXT. PUSH

Garantía de vida: 50 000 ciclos.

Capacidad de carga: 25 kg.

Altura: 45 mm.

Apertura automática.



| Código | Medida (mm) | Acabado |
|----------|-------------|---------|
| 0303-130 | 350 | Zincada |
| 0303-104 | 400 | |
| 0303-105 | 450 | |
| 0303-106 | 500 | |



DISCO SIERRA 10" EJE DE 1"

40 dientes de carburo de tungsteno para uso general.

Soldadura de alta frecuencia que brinda 50% más resistencia al desprendimiento.

ATB (Alternate-Top Bevel) Biselado alterno: La sierra alterna un diente hacia la derecha y otro a la izquierda.



| Código | Velocidad máx. |
|--------|----------------|
| 18307 | 7,500 rpm |



DISCO SIERRA 7 1/4" EJE DE 5/8"

Para uso general.

Soldadura de alta frecuencia que brinda 50% más resistencia al desprendimiento.

ATB (Alternate-Top Bevel) Biselado alterno: La sierra alterna un diente hacia la derecha y otro a la izquierda.



| Código | Dientes |
|--------|---------|
| 18300 | 24 |
| 18301 | 40 |

ESCUADRA PARA CARPINTERO



Fabricada en acero al carbono.

Graduación estampada (sistema métrico y standard).

Cantos rectificadas que permiten tener una desviación máxima de 0.18 mm.



| Código | Largo | Espesor regla |
|--------|-------------|---------------|
| 14376 | 12" (30 cm) | 1.2 mm |

ESCUADRA PARA CANTERO



Fabricada en acero al carbono.

Graduación estampada (sistema métrico y standard).

Cantos rectificadas que permiten tener una desviación máxima de 0.18 mm.



| Código | Medidas |
|--------|----------------------|
| 14384 | 16" x 24" (40x61 cm) |

ESCUADRA FALSA 8"



Graduación (sistema métrico y standard) por ambos lados en bajo relieve con tinta negra para mejor visibilidad.

Mango de ABS resistente a impactos.

Mariposa para ajuste de ángulos.



| Código |
|--------|
| 14382 |

ESCUADRA DE COMBINACIÓN



Cabezal más robusto y punzón para marcar la superficie.

Regla de acero inoxidable con graduación (sistema métrico y standard) estampada en bajo relieve con tinta negra para mejor visibilidad.



| Código | Medidas |
|--------|-------------|
| 14380 | 12" (30 cm) |

SERRUCHOS

SERRUCHOS



Hoja de acero al alto carbono 1070 para óptima resistencia al desgaste.

Espesor de hoja: 0.8 mm.

Mango más cómodo que facilita el ángulo de corte.



| Código | Largo hoja |
|--------|-------------|
| 18168 | 20" (50 cm) |

SERRUCHO DE COSTILLA



Costilla y hoja de acero al alto carbono 1070 para óptima resistencia al desgaste.

Espesor de hoja: 0.8 mm.

Mango más cómodo que facilita el ángulo de corte.



| Código | Largo hoja |
|--------|-------------|
| 18166 | 14" (35 cm) |

HERRAJES PARA VIDRIO



Cerraduras | Seguros | Bisagras para Baño | Clips y Conectores | H. Barandales
Conectores para Marquesina | Jaladeras | Perillas | Sistemas Corredizos
Accesos y Fachadas | Sistemas Correplegadizos | Accesorios



MOD. 80



Para vitrinas, aparadores y muebles con puertas corredizas.



Exclusiva funda protectora anti derrapante para lograr una mejor adherencia e instalación.

| Código | Acabado | Sentido |
|--------|---------|---------------------|
| MX24 | Cromo | Derecha / Izquierda |

MOD. 200



Para puertas corredizas de traslape en clósets, balcones, ventanas y diversos tipos de cancelería en general.



Tipo botón, cierra al presionar sin llave y abre con 1/4 de vuelta de la llave.

| Código | Acabado | Sentido |
|--------|---------|---------------------|
| MX29 | Cromo | Derecha / Izquierda |

C. PARA VITRINA



Cilindro de combinación de pernos.



Para puertas de vidrio.

Sujetador de vitrina: 1.5 mm.

Materiales: Zamac y acero.

| Código | Acabado |
|--------|---------|
| 6891 | Cromo |

C. PARA VITRINA



Cilindro de latón sólido con sistema de pernos para mayor seguridad.



Para uso en vitrinas o aparadores con puertas corredizas de vidrio.

| Código | Acabado |
|--------|---------|
| 43535 | Cromo |

CHAPA PARA PUERTA CORREDIZA CRISTAL - CRISTAL

GLR 6511.

Chapa traslape.

Para vidrio de 8 - 10 mm.

Material: Acero inoxidable 304.



| Código | Acabado |
|---------|---------|
| MX65162 | Satín |

CHAPA LLAVE - MARIPOSA

GLR 6505A.

Para vidrio de 8 - 10 mm.

Con manija en "L".

Para puertas corredizas o abatibles.

Material: Acero inoxidable 304.



| Código | Acabado |
|---------|---------|
| MX65184 | Satín |

CONTRA CHAPA

GLR 6505B.

Para vidrio de 8 - 10 mm.

Para puertas corredizas o abatibles.

Material: Acero inoxidable 304.



| Código | Acabado | Sentido |
|---------|---------|---------|
| MX65186 | Satín | Derecha |

SISTEMA PLEGABLE 1500

BRK 1560.

Chapa llave - llave a piso para sistema plegable.

Material: Acero inoxidable 304.



| Código | Acabado |
|---------|---------|
| MX66309 | Satín |

CHAPA ZAMORA

Para vidrio templado, recomendable para instalación muro a vidrio y vidrio a vidrio.

La sujeción al vidrio es mediante presión, lo cual hace que no requiera resaque en el cristal.

Para cristal de 8 a 12mm de espesor.



| Código | Acabado |
|----------|----------|
| 127700SA | Satinado |

CONTRA PARA CHAPA ZAMORA 1277

Fabricada para instalación vidrio a vidrio.

La sujeción al vidrio es mediante presión, lo cual hace que no requiera resaque en el cristal.

Fabricada con acabados que hacen a este producto resistente a la corrosión y prolonga su vida útil.

Para cristal de 8 a 12mm de espesor.



| Código | Acabado |
|-----------|----------|
| 127700CSA | Satinado |

CHAPA LÍNEA TEPALPA

De alta seguridad para puerta de vidrio templado.

Incluye contra para pasador y juego de llaves.

Para cristal de 9 a 12mm de espesor.



| Código | Acabado |
|-----------|----------|
| 1009000SA | Satinado |

BRK 057

Chapa a piso con resaque.

Llave ambos lados.

Material interior: Aluminio.

Material cubierta: Acero inoxidable.



| Código | Acabado |
|---------|---------|
| MX66162 | Satín |

B. 180° VIDRIO-VIDRIO

GLR 6698.

Para vidrio de 5 - 8 mm.

Material: Acero inoxidable 304.



| Código | Acabado |
|---------|---------|
| MX65080 | Safín |

BISAGRA MURO - VIDRIO

GLR 612.

Para vidrio de 8 - 10 mm.

Centrada.

Material: Zamac.



| Código | Acabado |
|---------|-----------------|
| MX65913 | Cromo Brillante |

BISAGRA MURO - VIDRIO

GLR 613.

Para vidrio de 8 - 10 mm.

Desfasada.

Material: Zamac.



| Código | Acabado |
|---------|-----------------|
| MX65915 | Cromo Brillante |

BISAGRA VIDRIO - VIDRIO

Para vidrio de 8 - 10 mm.

GLR 614.

Material: Zamac.

A 90°.



| Código | Acabado |
|---------|-----------------|
| MX65917 | Cromo Brillante |

BISAGRA VIDRIO - VIDRIO

GLR 616.

Para vidrio de 8 - 10 mm.

A 135°.

Material: Zamac.



| Código | Acabado |
|---------|-----------------|
| MX65919 | Cromo Brillante |

BISAGRA VIDRIO - VIDRIO

GLR 618.

Para vidrio de 8 - 10 mm.

Material: Zamac.

A 180°.



| Código | Acabado |
|---------|-----------------|
| MX65922 | Safín |
| MX65921 | Cromo Brillante |


BISAGRA MURO - VIDRIO

GLR 692.

Para vidrio de 8 - 10 mm.

Centrada.

Material: Acero inoxidable 201.



| Código | Acabado |
|---------|-----------------|
| MX65066 | Safín |
| MX65065 | Cromo Brillante |


BISAGRA MURO - VIDRIO

GLR 693.

Para vidrio de 8 - 10 mm.

Desfasada.

Material: Acero inoxidable 201.



| Código | Acabado |
|---------|---------|
| MX65067 | Safín |

BISAGRA VIDRIO - VIDRIO

GLR 694.

Para vidrio de 8 - 10 mm.

Desfasada.

Material: Acero inoxidable 201.



| Código | Acabado |
|---------|-----------------|
| MX65068 | Cromo Brillante |

BISAGRA VIDRIO - VIDRIO

GLR 696.

Para vidrio de 8 - 10 mm.

A 135°.

Material: Acero inoxidable 201.



| Código | Acabado |
|---------|-----------------|
| MX65070 | Cromo Brillante |

BISAGRA VIDRIO - VIDRIO

GLR 698.

Para vidrio de 8 - 10 mm.

A 180°.

Material: Acero inoxidable 201.



| Código | Acabado |
|---------|-----------------|
| MX65072 | Cromo Brillante |

B. DESFASADA MURO - VIDRIO

GLR 6693.

Para vidrio de 5 - 8 mm.

Desfasada.

Material: Acero inoxidable 304.



| Código | Acabado |
|---------|---------|
| MX65078 | Satín |

BISAGRA A 90° VIDRIO - VIDRIO

GLR 6694.

Para vidrio de 8 - 10 mm.

Material: Acero inoxidable 304.



| Código | Acabado |
|---------|---------|
| MX65079 | Satín |

BISAGRA DE PISO 1500

Bisagra de piso de doble acción para puertas de vaivén.

Carga máxima: 35 kg.

Especial para cocinas, baños, pasillos, etc.

Medidas: 195 x 125 mm.



| Código | Acabado |
|--------|---------------|
| MX1180 | Latón |
| MX1220 | Latón Antiguo |
| MX1179 | Cromo |

HERRAJE MURO A VIDRIO CON APERTURA DE 180°

Para cancel de baño con cristal templado.

La bisagra cierra sola a partir de 25° en ambas direcciones.

Para cristal de 8 a 12 mm de espesor.



| Código | Acabado | Peso |
|-----------|----------|-------|
| 1476180SA | Satinado | 30 Kg |

BISAGRA A 90° VIDRIO - VIDRIO

Sin bisel.

Material: Acero inoxidable 304.



| Código | Acabado |
|------------|---------|
| BC-3117 IS | Satín |

BISAGRA VIDRIO - VIDRIO

Con costilla EBC con bisel.

Material: Acero inoxidable 201.



| Código | Acabado |
|------------|---------|
| BC-4119 IS | Satín |

BISAGRA VIDRIO - VIDRIO

Con costilla sin bisel.

Material: Acero inoxidable 304.



| Código | Acabado |
|------------|---------|
| BC-3119 IS | Satín |



BISAGRA PARA VITRINA

De 6 a 9 mm.

Material: Acero inoxidable 304.



| Código | Acabado |
|------------|---------|
| BN-3001 IS | Safin |
| BN-3002 IS | |

CLIP VIDRIO - VIDRIO

GLR 636.

Para vidrio de 8 - 10 mm.

El cristal necesita perforación para su instalación.

Material: Zamac.



| Código | Acabado |
|---------|-----------------|
| MX66089 | Cromo Brillante |

CLIP "PELÍCANO"

GLR659/ GLR658/ GLR657/ GLR660

Para entrepaño.

Para vidrio de 4 - 20 mm.

Material: Zamac.

Capacidad de carga: 10 kg por par.



| Código | Nombre | Acabado | Tamaño |
|---------|---------|---------|-----------------|
| MX66042 | GLR 659 | Cromo | Mini (40 mm) |
| MX66043 | | Satín | |
| MX66040 | GLR 658 | Cromo | Chico (55 mm) |
| MX66041 | | Satín | |
| MX66038 | GLR 657 | Cromo | Mediano (70 mm) |
| MX66039 | | Satín | |
| MX66044 | GLR 660 | Cromo | Grande (100 mm) |
| MX66045 | | Satín | |

CONECTOR BASE CURVA

GLR 6203.

Conector de base curva, para cristal fijo.

El cristal necesita perforación para su instalación.

Material: Acero inoxidable 304.



| Código | Acabado |
|---------|---------|
| MX65203 | Satín |

CONECTOR PIPETA SENCILLA MURO - VIDRIO

GLR 676A.

Con chapetón entrada llave Allen.

El cristal requiere perforación para su instalación.

Material: Acero inoxidable 201.



| Código | Acabado |
|---------|---------|
| MX66130 | Satín |

CONECTOR CON AVELLANADO MURO - VIDRIO

GLR 676B.

El cristal requiere avellanado y perforación para su instalación.

Material: Acero inoxidable 201.



| Código | Acabado |
|---------|---------|
| MX66131 | Satín |

CONECTOR CON CHAPETÓN MURO - VIDRIO

GLR 676C.

El cristal requiere avellanado y perforación para su instalación.

Material: Acero inoxidable 201.



| Código | Acabado |
|---------|---------|
| MX66144 | Satín |

CONECTOR DOBLE CHAPETÓN VIDRIO - VIDRIO

GLR 677A.

El cristal requiere perforación para su instalación.

Para cristal de 10 mm.

Material: Acero inoxidable 201.



| Código | Acabado |
|---------|---------|
| MX66145 | Satín |

CONECTOR DOBLE AVELLANADO VIDRIO - VIDRIO

GLR 677B.

El cristal requiere perforación para su instalación.

Para cristal de 10 mm.

Material: Acero inoxidable 201.



| Código | Acabado |
|---------|---------|
| MX66146 | Satín |

CONECTOR CON CHAPETÓN Y BASE RECTA

GLR 601.

Carga máxima 40 kg.

Para vidrio de 10 - 19 mm.

Material: Acero inoxidable 201.



| Código | Acabado |
|---------|---------|
| MX66142 | Satín |

CLIP MURO - VIDRIO

GLR 652.

Clip para entrepaño media luna chico.
Para vidrio de 8 mm.
El cristal NO necesita perforación para su instalación.
Material: Zamac.



| Código | Acabado |
|---------|-----------------|
| MX66032 | Cromo Brillante |
| MX66033 | Níquel Satinado |

CLIP MURO - VIDRIO

GLR 653.

Clip para entrepaño media luna.
Para vidrio de 10 mm.
El cristal NO necesita perforación para su instalación.
Material: Zamac.



| Código | Acabado |
|---------|-----------------|
| MX66034 | Cromo Brillante |
| MX66035 | Níquel Satinado |

CLIP CUADRADO VIDRIO - VIDRIO

GLR 686C.

A 135°.
Para vidrio de 8 - 10 mm.
Material: Acero inoxidable 201.



| Código | Acabado |
|---------|-----------------|
| MX65217 | Níquel Satinado |
| MX67856 | Negro Mate |

CLIP CUADRADO MURO - VIDRIO

GLR 683C.

A 90°.
Para cristal de 8 - 10 mm.
Material: Acero inoxidable 201.



| Código | Acabado |
|---------|---------|
| MX65213 | Cromo |
| MX65214 | Safín |

CLIP CUADRADO VIDRIO - VIDRIO

GLR 684C.

A 180°.
Para cristal de 8 - 10 mm.
Material: Acero inoxidable 201.



| Código | Acabado |
|---------|---------|
| MX65215 | Cromo |
| MX65216 | Safín |

CONECTOR GRAPA

GLR 661PL.

Para barandal con base plana.
Para cristal de 6 - 8 mm.
Material: Zamac.



| Código | Acabado |
|---------|-----------------|
| MX66119 | Níquel Satinado |

CONECTOR GRAPA

GLR 661CR.

Para barandal con base curva.
Para cristal de 6 - 8 mm.
Material: Zamac.



| Código | Acabado |
|---------|-----------------|
| MX66118 | Níquel Satinado |

CONECTOR GRAPA

GLR 662PL.

Para barandal con base plana.
Para cristal de 8 - 10 mm.
Material: Zamac.



| Código | Acabado |
|---------|-----------------|
| MX66121 | Cromo Brillante |
| MX66122 | Níquel Satinado |

CLIP MURO - VIDRIO

GLR 656.

Clip para entrepaño rectangular.
Para vidrio de 8 - 10 mm.
Material: Zamac.
El cristal NO necesita perforación para su instalación.



| Código | Acabado |
|---------|-----------------|
| MX66036 | Cromo Brillante |
| MX66037 | Níquel Satinado |

SOPORTE TUBULAR

GLR 605.

Fijación a muro para vidrio templado.
 Para vidrio de 6 - 10 mm.
 Requiere perforación para su instalación de 12 mm.
 Carga máxima horizontal 10 kg.
 Carga máxima vertical 25 kg.
 Material: Inox 201.



| Código | Acabado | Medida |
|---------|---------|------------|
| MX66114 | Safín | 19 x 20 mm |
| MX66115 | | 25 x 40 mm |
| MX66116 | | 25 x 60 mm |
| MX66117 | | 32 x 60 mm |

CLIP MURO - VIDRIO

GLR 631B.

Para vidrio de 8 - 10 mm.

El cristal necesita resaque para su instalación.

Material: Zamac.



| Código | Acabado |
|---------|-----------------|
| MX66081 | Cromo Brillante |

CLIP VIDRIO - VIDRIO

GLR 632.

A 90°.

El cristal necesita perforación para su instalación.

Para vidrio de 8 - 10 mm.

Material: Zamac.



| Código | Acabado |
|---------|-----------------|
| MX66084 | Níquel Satinado |

CLIP MURO - VIDRIO

GLR 633.

A 90°.

Para vidrio de 8 - 10 mm.

El cristal necesita perforación para su instalación.

Material: Zamac.



| Código | Acabado |
|---------|-----------------|
| MX66085 | Cromo Brillante |
| MX66086 | Níquel Satinado |

CLIP VIDRIO - VIDRIO

GLR 634.

A 180°.

Para vidrio de 8 - 10 mm.

El cristal necesita perforación para su instalación.

Material: Zamac.



| Código | Acabado |
|---------|-----------------|
| MX66087 | Cromo Brillante |
| MX66088 | Níquel Satinado |

CLIP VIDRIO-VIDRIO

GLR 636.

A 135°.

Para vidrio de 8 - 10 mm.

El cristal necesita perforación para su instalación.

Material: Zamac.



| Código | Acabado |
|---------|-----------------|
| MX66090 | Níquel Satinado |

PIPETA AJUSTABLE

GLR 678.

Vertical y horizontal.

Fijación muro-vidrio a 90°.

Para vidrio de 10 mm.

Material: Acero inoxidable 201.



| Código | Acabado |
|---------|---------|
| MX67037 | Safín |

CONECTOR DE SUJECIÓN

Ideales para vidrio, acrílico o madera.

Capacidad de carga 15 kg por pieza.

Espesor de vidrio: 8.5 mm.



| Código | Tipo | Medida | Acabado |
|--------|-------|------------|------------|
| 2301 | Hueco | 12 x 25 mm | Acero |
| 2302 | | 16 x 25 mm | Inoxidable |

CONECTOR DE TUBO

BRK 305.

Soporte tubular para vidrio.

Con fijación a muro, para vidrio templado de 6 a 10 mm.

Formato 19 x 25.



| Código | Peso Máximo |
|---------|----------------------|
| MX67096 | 15 kg x c/4 herrajes |

CONECTOR ESTABILIZADOR

GLR 604.

Para vidrio de 6 - 9mm.

Material: Inox.



| Código | Acabado |
|---------|---------|
| MX66942 | Safín |

CLIP CUADRADO MURO - VIDRIO

GLR 681C.

Para cristal de 8 - 10 mm.

Material: Acero inoxidable 201.



| Código | Acabado |
|---------|---------|
| MX65209 | Cromo |

CLIP CUADRADO VIDRIO - VIDRIO

GLR 682C.

A 90°.

Para vidrio de 8 - 10 mm.

Material: Acero inoxidable 201.



| Código | Acabado |
|---------|---------|
| MX65212 | Safín |

CONECTOR ESQUINERO

Rectangular para vidrio.

Medidas: 8 a 12 mm.



| Código | Acabado |
|------------|---------|
| CE-2012 IS | Safín |

CONECTOR GRAPA

Sin resaque para cristal grande.

Medidas: 8 a 12 mm / grande.



| Código | Acabado |
|------------|---------------------|
| BF-1111 SP | Base Plana Satinado |
| BF-1111 SC | Base Curva Satinado |

CONECTOR CODO

Tubo - tubo de 90°

Material: Acero Inoxidable 304.



| Código | Acabado |
|------------|---------|
| BT-1018 IS | Safín |

CONECTOR "T"

Tubo - tubo.

Material: Acero Inoxidable 304.



| Código | Acabado |
|------------|---------|
| BT-1023 IS | Safín |

CONECTOR PARA TUBO RECTANGULAR - VIDRIO

GLR 6314A.

Conector para tubo rectangular - vidrio.

Material: Acero inoxidable 304.



| Código | Acabado |
|---------|---------|
| MX65772 | Safín |

CONECTOR DE ANCLAJE LATERAL MURO-TUBO

GLR 6312.

Soporte muro - tubo.

Para sistema de puertas corredizas.

Material: Acero inoxidable 304.



| Código | Acabado |
|---------|---------|
| MX65762 | Safín |

CONECTOR 90°

GLR 6311.

Para tubo rectangular.

Para sistema de puertas
corredizas.

Material: Acero inoxidable 304.



SEALIER

**CONECTOR DE ANCLAJE
LATERAL VIDRIO - TUBO**

GLR 6313.

A 180°.

Para vidrio de 8 - 10 mm.

Para sistema de puertas
corredizas.

Material: Acero inoxidable 304.



SEALIER

| Código | Acabado |
|---------|---------|
| MX65760 | Cromo |

| Código | Acabado |
|---------|---------|
| MX65763 | Satín |

C. MURO - PASAMANOS

GLR 6022.

Material: Inox 201.

Fijación: Tubo / Muro.



| Código | Acabado |
|---------|---------|
| MX65193 | Satín |

TAPA PARA TUBO DE 1.5"

GLR 6161.

Calibre 16.

Material: Acero inoxidable 304.



| Código | Acabado |
|---------|---------|
| MX65200 | Satín |

TAPA CON BASE ESTRIADA PARA TUBO DE 1.5"

GLR 6161B.

Material: Acero inoxidable 304.



| Código | Acabado |
|---------|---------|
| MX67451 | Satín |

TAPA PARA TUBO DE 2"

GLR 6261.

Para tubo de 2" Cal. 16.

Material: Acero inoxidable 304.



| Código | Acabado |
|---------|---------|
| MX65206 | Satín |

SOPORTE PARA PASAMANOS DE 2 A MURO

Soporte para pasamanos de 2" a muro. Instalar cada pieza a 1m de separación máximo.

Fijar a muro con taquete expansivo.

Peso máximo 50 kg por pieza.



| Código | Acabado |
|-----------|----------|
| 2298000SA | Satinado |

SOPORTE CORTO PARA PASAMANOS DE 2 A MURO

Soporte corto de 2", para pasamanos a muro. Instalar cada pieza a 1m de separación máximo.

Fijar a muro con taquete expansivo.

Peso máximo 50 kg por pieza.



| Código | Acabado |
|-----------|----------|
| 2298CORSA | Satinado |

CONECTORES PARA MARQUESINAS

C.VIDRIO - TENSOR

GLR 6041.

El vidrio requiere perforación para su fijación.

Material: Acero inoxidable 304.

Rosca derecha.



| Código | Acabado |
|---------|---------|
| MX65194 | Satín |

CONECTOR MURO VIDRIO

GLR 6043.

El vidrio requiere perforación para su fijación.

Conector muro - vidrio, para sistema de marquesina.

Material: Acero inoxidable 304.



| Código | Acabado |
|---------|---------|
| MX67452 | Satín |



JALADERA REDONDA

GLR 6320.

Para puertas corredizas.

Para vidrio templado de 6 - 8 mm.

Material: Acero inoxidable 304.



| Código | Acabado |
|---------|---------|
| MX65570 | Cromo |
| MX66907 | Safín |

JALADERA "H"

Ideal para puertas de vidrio, metal, madera y aluminio.

Espesor de la puerta: 45 mm.

Resistente a la intemperie.



| Código | Diámetro | Altura | Distancia entre centros |
|--------|----------|--------|-------------------------|
| 2207 | 25 mm | 650 mm | 450 mm |
| 2209 | | 450 mm | 275 mm |
| 2210 | | 300 mm | 180 mm |

JALADERA TIPO "H"

GLR 641.

Material: Acero inoxidable 201.



| Código | Acabado | Medida |
|---------|---------|--------------|
| MX65547 | Safín | 25 x 450 mm |
| MX65548 | | 32 x 900 mm |
| MX65549 | | 32 x 1200 mm |

JALADERA TIPO "C"

GLR 643.

Material: Acero inoxidable 201.



| Código | Acabado | Medida |
|---------|---------|-------------|
| MX65552 | Cromo | 19 x 170 mm |
| MX65553 | Safín | |

POMO - TOALLERO

GLR 645.

Material: Acero inoxidable 201.



| Código | Acabado | Medida |
|---------|---------|-------------|
| MX65554 | Cromo | 19 x 450 mm |
| MX65555 | Safín | |

JALADERA TOALLERO

GLR 647.

Material: Acero inoxidable 201.



| Código | Acabado | Medida (mm) |
|---------|---------|----------------|
| MX65556 | Cromo | 25 x 450 x 200 |
| MX65557 | Safín | |

J. REDONDA HUECA

GLR 629.

Para puertas corredizas.

Para vidrio templado de 8 - 10 mm.

Material: Acero inoxidable 304.



| Código | Acabado |
|---------|---------|
| MX66218 | Safín |

JALADERA "L"

Resistente a la intemperie.

Incluye tornillos para puertas de vidrio, metal, madera y aluminio.



| Código | Medidas | Alto | Dist. Centros |
|--------|------------|--------|---------------|
| 2214 | 38 x 25 mm | 600 mm | 562 mm |

JALADERA "H"

Ideal para puertas de vidrio, metal, madera y aluminio.

Espesor de la puerta: 45 mm.

Incluye tornillos.



| Código | Diámetro | Altura | Distancia entre centros |
|--------|----------|--------|-------------------------|
| 2232 | 32 mm | 650 mm | 450 mm |
| 2233 | 25 mm | 450 mm | 275 mm |
| 2234 | | 300 mm | 180 mm |



JALADERA PUERTA DOS BOCAS

En tubular de 1-1/4"
de diámetro.

Para cristal de 8 a
12 mm de espesor.



| Código | Acabado | Largo | Dist. Centros |
|--------------|---------|-------|---------------|
| 2226100090SA | Satín | 1 m | 0.90 m |

PERILLA
GLR 621.

Perilla hueca para cristal templado de 8 - 10 mm.

Material: Zamac.

El cristal requiere de perforación para su instalación.



| Código | Acabado |
|---------|-----------------|
| MX67251 | Negro |
| MX67275 | Cromo Brillante |
| MX67276 | Níquel Satinado |

PERILLA
GLR 625.

Perilla hueca para cristal templado de 8 - 10 mm.

El cristal requiere de perforación para su instalación.

Material: Zamac.



| Código | Acabado |
|---------|-----------------|
| MX67273 | Cromo Brillante |
| MX67274 | Níquel Satinado |


APLICACIÓN FINAL
SISTEMAS CORREDIZOS
KIT CORREDIZO PARA TUBO DE 1" MURO - VIDRIO
GLR 6300A.

Incluye:

- 2 carretillas a tubo de 1" con doble chapetón.
- 2 topes laterales a tubo.
- 1 guía a piso.
- 4 conectores a muro - tubo.
- 2 tapas para tubo de 1" Cal. 16.

Contiene herramienta para su instalación.

Para vidrio de 8 mm.

Material: Acero Inoxidable 304.

Nota: No incluye tubo de 1" Acero inoxidable (BRK1321-Satín, BRK 1324-Negro Mate).



| Código | Acabado | Capacidad de carga |
|---------|---------|--------------------|
| MX65766 | Satín | 80 Kg |

KIT CORREDIZO PARA TUBO DE 1" VIDRIO - VIDRIO
GLR 6300B.

Incluye:

- 2 carretillas a tubo de 1" con doble chapetón.
- 2 topes laterales a tubo.
- 1 guía a piso.
- 4 conectores a vidrio - tubo.
- 2 tapas para tubo de 1" Cal.16.

Contiene herramienta para su instalación.

Para vidrio de 8 mm.

Material: Acero Inoxidable 304.

Nota: No incluye tubo de 1" Acero inoxidable (BRK1321).



| Código | Acabado | Capacidad de carga |
|---------|---------|--------------------|
| MX65767 | Satín | 80 Kg |

KIT PARA PUERTA CORREDIZA CON CARRETILLA REDONDA PARA TUBO RECTANGULAR
GLR 6311D.

Incluye:

- 2 carretillas tubo rectangular - vidrio.
- 2 topes laterales a tubo.
- 1 guía a piso.
- 2 guías de seguridad para carretilla.
- 2 conectores tubo-vidrio.
- 2 soportes muro-tubo.

Contiene herramienta para su instalación.

Material: Acero inoxidable 304.

Nota: No incluye tubo rectangular (GLR6323).



| Código | Acabado | Capacidad de carga |
|---------|---------|--------------------|
| MX65769 | Cromo | 80 Kg |
| MX65770 | Satín | |

KIT PARA PUERTA CORREDIZA

REALIER

GLR 6911A.

Incluye:

- a) 2 carretillas con chapetón.
- b) 2 topes laterales.
- c) 1 guía a piso.

Contiene herramienta para su instalación.

Para cristal de 8 - 10 mm.

Material: Acero inoxidable 304.

Nota: No incluye riel de aluminio (BRK913).



| Código | Acabado | Capacidad de carga |
|---------|---------|--------------------|
| MX65773 | Satín | 80 Kg |

KIT PARA PUERTA CORREDIZA

REALIER

GLR 6911B.

Incluye:

- a) 2 carretillas con chapetón.
- b) 2 topes laterales.
- c) 1 guía a piso.

Contiene herramienta para su instalación.

Para cristal de 8 - 10 mm.

Material: Acero inoxidable 304.

Nota: No incluye riel de aluminio (BRK913).



| Código | Acabado | Capacidad de carga |
|---------|---------|--------------------|
| MX65774 | Satín | 80 Kg |

CANCEL 6 MM SIN PERFORACIÓN

Brüken

BRK 921.

Características:

1. Canceles corredizos para vidrio templado (Vidrios non incluidos).
2. No se requiere perforación a los vidrios para su instalación.
3. Fácil instalación (Incluye instructivo).
4. Diseño vanguardista.
5. No permite que se salga el agua de la regadera al exterior.
6. Exclusivamente para vidrios de 06 mm.

Incluye:

- a) 1 riel superior.
- b) 1 perfil interior.
- c) 2 jambas.
- d) Kit de herrajes.
- e) Manual de instalación.
- f) 2 jaladeras.



| Código | Acabado | Ancho |
|---------|---------|--------|
| MX65976 | Blanco | 1.50 m |

BRK 3940 CANCEL DE BAÑO FIJO

Brüken

Cancel de baño fijo - Corredizo para cristal de 8 a 10 mm.

Incluye:

- a) Carretillas circulares.
- b) Riel superior.
- c) Perilla tipo uñero.
- d) Soportes de montaje.
- e) Topes.
- f) Guía.



| Código | Acabado | Ancho |
|---------|------------|--------|
| MX67593 | Negro Mate | 2.00 M |

Brüken

BRK 010

Herraje inferior. Sujeción a bisagra hidráulica.

Material interior: Aluminio.

Material cubierta: Acero inoxidable.



| Código | Acabado |
|---------|---------|
| MX66152 | Cromo |
| MX66153 | Satín |

Brüken

BRK 020

Herraje superior. Sujeción a pivote de giro.

Material interior: Aluminio.

Material cubierta: Acero inoxidable.



| Código | Acabado |
|---------|---------|
| MX66155 | Satín |

Brüken

BRK 030

Herraje superior para antepecho con pivote.

Sujeción a vidrio.

Material interior: Aluminio.

Material cubierta: Acero inoxidable.



| Código | Acabado |
|---------|---------|
| MX66156 | Satín |

Brüken

BRK 033

Herraje superior con pivote para antepecho.

Fijación a muro con placa.

Material interior: Aluminio.

Material cubierta: Acero inoxidable.



| Código | Acabado |
|---------|---------|
| MX66158 | Satín |

Brüken

BRK 340L

Herraje izquierdo en escuadra con costilla.

Vista por dentro.

Material interior: Aluminio.

Material cubierta: Acero inoxidable.



| Código | Acabado |
|---------|---------|
| MX66166 | Satín |

Brüken

BRK 340R

Herraje derecho en escuadra con costilla.

Vista por dentro.

Material interior: Aluminio.

Material cubierta: Acero inoxidable.



| Código | Acabado |
|---------|---------|
| MX66167 | Satín |

Brüken

BRK 040

Herraje superior en escuadra para fijo - antepecho - puerta, sin porta costilla.

Material cubierta: Acero inoxidable.

Material interior: Aluminio.



| Código | Acabado |
|---------|---------|
| MX66160 | Satín |

Brüken

BRK 401

Herraje superior para antepecho de cristal, con pivote.

Material interior: Aluminio.

Material cubierta: Acero inoxidable.



| Código | Acabado |
|---------|---------|
| MX65523 | Satín |

Brüken

BRK 402

Herraje superior para antepecho de cristal con placa sujeción a muro, para sistema BRK 400.

Material interior: Aluminio.

Material cubierta: Acero inoxidable.



| Código | Acabado |
|---------|---------|
| MX66902 | Satín |

Brüken

BRK 410

Conector para antepecho y fijo.

Material interior: Aluminio.

Material cubierta: Acero inoxidable.



| Código | Acabado |
|---------|---------|
| MX66169 | Satín |

Brüken

BRK 412

Herraje superior rectangular con porta costilla para sujetar 2 vidrios fijos a 180°.

Material interior: Aluminio.

Material cubierta: Acero inoxidable.



| Código | Acabado |
|---------|---------|
| MX66170 | Satín |

Brüken

BRK 413

Herraje superior cuadrado con porta costilla, para sujetar 4 vidrios fijos.

Material interior: Aluminio.

Material cubierta: Acero inoxidable.



| Código | Acabado |
|---------|---------|
| MX66171 | Satín |

Brüken

BRK 430

Conector antepecho fijo y tope para puerta.

Material cubierta: Acero inoxidable.

Material interior: Aluminio.



| Código | Acabado |
|---------|---------|
| MX66172 | Satín |

Brüken

BRK 382

Bisagra hidráulica para 80 kg.

Se puede ajustar vertical y horizontalmente.

Material cubierta: Acero inoxidable.



| Código | Acabado |
|---------|---------|
| MX67324 | Satín |

Brüken

BRK 383

Bisagra hidráulica para 120 kg.

Material cubierta: Acero inoxidable.

Medidas: Perforación de piso 108 mm x 307mm x 50 mm.



| Código | Acabado |
|---------|---------|
| MX65947 | Satín |

Brüken

BRK 392B

Bisagra hidráulica con pivote intercambiable.

Capacidad: 120 kg.

Material cubierta: Acero inoxidable.

Medidas: 131 x 283 x 52 mm.



| Código | Acabado |
|---------|---------|
| MX67656 | Satín |

Brüken

BRK 112B

Pivote de giro para herraje superior.

Fijación a techo.

Material: Acero inoxidable.



| Código | Acabado |
|---------|---------|
| MX66164 | Satín |

SISTEMAS CORREPLEGADIZOS

Brüken

BRK 3039R

Tope con guía derecho para vidrio de 20 mm para puerta corrediza.

Material: Acero inoxidable.



| Código | Acabado |
|---------|---------|
| MX66429 | Satín |

Brüken

BRK 3913A

Carretilla superior con base para fijación en marco de madera o aluminio, peso máximo 90 kg por puerta.

Material cubierta: Acero inoxidable.

Material interior: Aluminio.



| Código | Acabado |
|---------|---------|
| MX66474 | Satín |

Brüken

BRK 3913B

Guía a piso para puerta corrediza con marco de madera o aluminio.

Material cubierta: Acero inoxidable.



| Código | Acabado |
|---------|---------|
| MX66475 | Satín |

CHAPETÓN COMPLEMENTO

GLR 6312B.

Chapetón complemento para kit GLR6311D para colgar al riel GLR6323 a vidrio a 90°.

Material: Acero inoxidable 304.



| Código | Acabado |
|---------|---------|
| MX67038 | Safín |
| MX67039 | Cromo |

GLR 6312B

PERFIL CONECTOR "H"

Perfil H de policarbonato es útil para instalación de lámina de policarbonato.

Está diseñado para unir secciones de policarbonato para evitar fracturas.

Suele usarse en construcciones arquitectónicas, pabellones deportivos, estadios, centros comerciales, terrazas.



| Código | Medida |
|-----------|--------|
| PHPOLI610 | 06 m |

HERRALUM
Acero inoxidable y aluminio

CORTAVIDRIO CIRCULAR

Material: Latón.



| Código | Medidas |
|-------------|------------------|
| CV-2902-120 | Diámetro 1.2 mts |

AGM
HERRAJES

CONECTOR PARA ARAÑA

Unión a viga.

Acero inoxidable 304 / Acero al carbón 1045.



| Código |
|---------|
| SO-1000 |

AGM
HERRAJES

ARAÑA DE 3 PATAS

Para instalación a viga.

Acero inoxidable 304.

Acabado: Satinado.



| Código |
|---------|
| AR-1003 |

AGM
HERRAJES

ARAÑA DE 4 PATAS

Para instalación a viga.

Acero inoxidable 304.

Acabado: Satinado.



| Código |
|---------|
| AR-1004 |

AGM
HERRAJES

Brüken

PELÍCULA DECORATIVA Y DE SEGURIDAD

GLR 6313.

Película decorativa esmerilada.

Espesor: 140 micras.



| Código | Medida |
|----------|---------------|
| MX67708M | 1.52 m x 30 m |

HERRALUM

PELÍCULA DECORATIVA ESMERILADA

Película decorativa esmerilada con papel cuadrícula (Modelo AD220).

Espesor: 8 milésima (200 micras).




| Código | Medida |
|-----------|---------------|
| 154200000 | 1.52 m x 30 m |

HERRALUM

PELÍCULA SOLAR

Película solar con 5% negro, transmisión de luz visible del 5%, rechazo de infrarrojos 25% y reducción de rayos UV del 94% (Modelo BK05 / SD809).

Espesor: 1 milésima (25 micras).




| Código | Medida |
|-----------|---------------|
| 154400000 | 1.52 m x 30 m |

HERRALUM

PELÍCULA REFLECTA PLATA

Con transmisión de luz visible interior 96.8% y exterior de 102%, rechazo de energía solar 80%, rechazo infrarrojo 95% y reducción de rayos UV 88% (Modelo SRC SILVER).

Espesor: 1 milésima (25 micras).



| Código | Medida |
|-----------|---------------|
| 155000000 | 1.52 m x 30 m |

HERRALUM

ESPÁTULA PARA APLICACIÓN DE PELÍCULA

Protege contra rasgaduras y rayaduras.

Proporciona la presión óptima para la instalación de las películas.



| Código | Medida |
|-----------|--------------------|
| 154800000 | 15.24 cm x 5.71 cm |

RIEL SENCILLO

GLR 6913.

Para sistemas de puertas corredizas.

Tramos de 5 m.

Material: Aluminio.



| Código | Acabado |
|---------|---------|
| MX67223 | Natural |

TUBO RECTANGULAR PARA SISTEMA DE PUERTAS CORREDIZAS

GLR 6323.

Medidas de 30 mm por 10 mm.

Material: Acero inoxidable 304.



| Código | Acabado |
|---------|---------|
| MX65764 | Cromo |

PERFIL ALUMINIO 4021

Para cristal L= 3 mts .

Espesor del cristal: 4 mm.



| Código | Medida | Ancho interior | Acabado |
|----------|------------|----------------|------------|
| 0701-516 | 19 x 20 mm | 16 mm | Negro Mate |

ESCUADRA INTERNA

Para perfil E16 4021.



| Código |
|----------|
| 0701-518 |

PERFIL ALUMINIO 4022

Para cristal L= 3 mts .

Espesor del cristal: 4 mm.



| Código | Medida | Ancho interior | Acabado |
|----------|------------|----------------|------------|
| 0701-520 | 45 x 20 mm | 42 mm | Negro Mate |

ESCUADRA INTERNA

Para perfil E42 4022.



| Código |
|----------|
| 0701-525 |

EMPAQUE 4021, 4022

Con caja flexible.



| Código | Acabado | Largo |
|----------|--------------|-------|
| 0701-526 | Transparente | 3 mts |

ESCUADRA INTERNA

Para perfil E42 con 4 tornillos.



| Código |
|----------|
| 0701-538 |

FAMILIA DE PRODUCTOS

Acrílicos

Selladores base acrílico pintables de acabado mate. Ideales para superficies porosas con lisas y porosas con porosas, así como superficies ligeramente húmedas.

Acéticos

Selladores de silicón acético de acabado brillante, no pintables. Ideales para uso en superficies lisas con lisas, así como superficies totalmente secas.

Neutros

Selladores de silicón neutro de acabado semi- mate, no pintables. Ideales para superficies lisas con lisas o lisas con porosas, así como superficies totalmente secas. Ideal para sellar sustratos con especialidad (panel del aluminio, vidrios laminados, policarbonato, etc.).

Híbridos

Selladores base híbrida pintables de acabado mate. Ideales para superficies porosas con lisas y porosas con porosas. Tienen excelente capacidad de carga y gran adhesión. Excelentes también para superficies húmedas o mojadas, incluso bajo el agua.

Poliuretanos

Selladores base solvente, pintables y de acabado mate. Ideales para sellar juntas con movimientos severos entre diferentes tipos de materiales en superficies porosas con lisas y porosas con porosas. Excelentes también para superficies totalmente secas.

Adhesivos

Línea de productos base agua o híbrida. Ideal para mantener dos superficies unidas de manera fuerte y permanente.

Cintas

Brindamos diferentes opciones de gran versatilidad para sellar, adherir o separar diversos materiales.

Empaques

Línea de extrusiones de TPV, vinil y coextruidos con una infinidad de diseños. Ideales para la fijación del vidrio evitando el paso de agua, polvo y aire.

SEGMENTOS DE MERCADO

Identifica y conoce todos los beneficios de los productos que darán solución a tus necesidades en los diferentes mercados que atendemos.



Aluminio y Vidrio



Consumo / Ferretero



Construcción

ACRÍLICOS

ACRILASTIC

Fácil aplicación y larga duración.

Ideal para emboquillar el perfilado de puertas y ventanas.

Adhesión sobre superficies porosas o lisas, y ligeramente húmedas.



| Código | Color | Cantidad |
|-----------|--------|----------|
| 3SAC00138 | Blanco | 300 ml |
| 3SAC00144 | Negro | |

PEPE SELLADOR

Sello de juntas con movimientos ligero.

Para juntas pequeñas entre cancelería de aluminio, herrería y muros.

Es ideal para grietas no mayores a 6 mm de ancho en muros.



| Código | Color | Cantidad |
|-----------|--------|----------|
| 3SAC00148 | Blanco | 300 ml |

PENS ADHESIVO

Adhesivo acrílico libre de solventes con rápida adherencia.

Desarrollado para la decoración y renovación de interiores a nivel residencial y comercial.

Es un excelente sustituto de clavos, pijas, tachuelas y tornillos.



| Código | Color | Cantidad |
|-----------|--------|----------|
| 4AAC00929 | Blanco | 440 ml |

ACÉTICOS

PEPE SILICÓN

Sellador de curado acético multiusos para superficies lisas o juntas entre materiales que necesiten ser impermeables y herméticos.

Cura rápidamente al contacto con la humedad del medio ambiente.



| Código | Color | Cantidad |
|-----------|--------------|----------|
| 3SSI00800 | Transparente | 280 ml |
| 3SSI00798 | Blanco | |

PENS SILICÓN 100% USO GENERAL

Ideal para sellar juntas que necesiten ser impermeables y durables.

Útil para reparación de pequeñas fugas de agua.

Para superficies como vidrio, aluminio, metal, algunos plásticos, porcelana y azulejos.



| Código | Color | Cantidad |
|-----------|--------------|----------|
| 3SSI00295 | Transparente | 280 ml |

PENS SILICÓN BAÑOS Y COCINAS

Con fungicida que evita la formación de hongos.

Ideal para juntas entre materiales lisos.

Como tarjas y muebles de baño en general donde exista gran porcentaje de humedad.



| Código | Color | Cantidad |
|-----------|--------|----------|
| 3SSI00296 | Blanco | 280 ml |

FERRESILICÓN

Sellador de silicón que cura al contacto con la humedad del medio ambiente.

Es ideal para juntas de vidrios de ventanas y materiales lisos, metales, aluminio, azulejos, cerámica porcelanizada y juntas de vitrinas, peceras caseras y pequeñas fugas de agua.



| Código | Color | Cantidad |
|-----------|--------------|----------|
| 3SSI00302 | Transparente | 280 ml |

PENS SILICÓN 100% ARQUITECTÓNICO

Sellador 100% puro de silicón acético, con excelente resistencia y propiedades físicas.

Es ideal para juntas de intemperie entre vidrios sin especialidades, fachadas integrales y juntas de aluminio y vidrio, acero, cerámica, lamina porcelanizada entre otros.



| Código | Color | Cantidad |
|-----------|--------------|----------|
| 3SSI00275 | Transparente | 280 ml |

NEUTROS

PENS CONSTRUCCIÓN II

Sellos en intemperie en fachadas de vidrio estructural, integral, suspendidas o planares (de araña).

Altamente resistente a la intemperie, retiene a largo plazo sus propiedades elastoméricas y de adhesión.



| Código | Color | Cantidad |
|-----------|--------------|----------|
| 3SSI00261 | Transparente | 300 ml |

PENS POLICARBONATO

Sellos de juntas en cubiertas o domos de policarbonato y concreto, vidrio o aluminio anodizado o pintado.

Juntas de acrílicos y otros plásticos.



| Código | Color | Cantidad |
|-----------|--------------|----------|
| 3SSI00248 | Transparente | 300 ml |

PENS ALUMIPANEL

Sellador de silicón, de curado neutro, diseñado para sellar juntas en paneles compuestos de aluminio o porcelanizados.

Resiste la intemperie sin perder sus propiedades físicas y mecánicas.

Muy útil en fachadas con paneles metálicos, porcelanizados o pintados con pintura poliéster y como sello perimetral entre ventanas de aluminio.



| Código | Color | Cantidad |
|-----------|----------|----------|
| 3SSI00249 | Aluminio | 300 ml |

PENS VIDRIO DOBLE

Sellador de curado neutro, diseñado para realizar el sello secundario de las unidades de vidrio doble con separador de aluminio.

Para vidrios dobles empotrados en todo su perímetro.



| Código | Color | Cantidad |
|-----------|-------|----------|
| 4SSI00262 | Negro | 300 ml |

HÍBRIDOS

PENS HI - TECH

Sellador hecho a base de un polímero híbrido, lo que le permite retención a largo plazo de sus propiedades elástico-adhesivas.

Ideal para juntas constructivas de elementos prefabricados y de alto movimiento.

Es útil para materiales como madera, metales, granito y paneles de fibrocemento.



| Código | Color | Cantidad |
|-----------|--------|----------|
| 3SHI00187 | Blanco | 300 ml |

POLIURETANOS

DURETÁN

Ideal para emboquillados o sellos perimetrales.

Sellos de láminas en techumbres.

Es útil para materiales lisos o porosos, como aluminio y muro.



PENS FOAM

Espuma expandible para rellenar, aislar y sellar.

Es ideal en juntas de marcos de puertas y ventanas, en sellos de perforaciones de ductos.

Está diseñada para rellenar, tanto en superficies planas como irregulares.



| Código | Color | Cantidad |
|-----------|--------|----------|
| 4SPO00225 | Negro | 300 ml |
| 4SPO00217 | Gris | |
| 4SPO00206 | Blanco | |

| Código | Color | Cantidad |
|-----------|----------|----------|
| 4SPO00238 | Amarilla | 350 ml |

ADHESIVOS HÍBRIDOS

FIJASET 2

Adhesivo sin solvente basado en polímeros híbridos, de fácil aplicación.

Diseñado para fijar espejos o lunas sobre cemento pulido, madera, azulejo, tabla yeso o mampostería.



PEPE SÍ PEGA

Con rápida adherencia, desarrollado para la decoración y renovación de interiores a nivel residencial y comercial.

Es un excelente sustituto de clavos, pijas, tachuelas y tornillos.



| Código | Color | Cantidad |
|-----------|--------|----------|
| 4AH100002 | Blanco | 290 ml |

| Código | Color | Cantidad |
|-----------|--------|----------|
| 4AAC00629 | Blanco | 440 g |

PENS HI - BOND

Adhesivo de alta resistencia.

Con excelentes propiedades mecánicas que resisten a largo plazo.

Ideal para el pegado de prefabricados, zoclos de madera, losetas, materiales de construcción y decoración.



| Código | Color | Cantidad |
|-----------|--------|----------------|
| 4SHI00189 | Blanco | 290 ml / 440 g |

CINTAS

CINTA PENS MULTIUSOS HOGAR

Cinta selladora de espuma de cloruro de polivinilo (PVC) con adhesivo en una cara.

Ideal para sellar ventanas y puertas, evitando el paso de agua, aire y luz.



CINTA 100% TAPAGOTERAS

Cinta selladora con adhesivo de butilo, ideal para juntas o uniones en techos, tabiques, láminas metálicas, canchales o canoas. Es muy útil como aislante térmico en conductos de aire acondicionado y tuberías aisladas.



| Código | Color | Cantidad |
|-----------|----------|-----------|
| 4CBU00025 | Aluminio | 10 metros |

CINTA PT2 - 9500

Cinta selladora de polietileno de celda cerrada, con adhesivo sensible a la presión a dos caras, con altas propiedades de elongación.

Recomendada para colocar policarbonato, acrílico fibra de vidrio, vidrio, madera, aluminio anodizado y aluminio pintado.



| Código | Color |
|-----------|--------|
| 3CSE00637 | Blanco |

OTROS PRODUCTOS

PENS ANCLAJE Q70

Diseñado para fijar varillas roscadas y varillas típicas de construcción en roca sólida, piedra natural, concreto, tabique, block hueco y sólido entre otros en aplicaciones residenciales no estructurales.



PISTOLA MEDIA CAÑA LISA DOMÉSTICA

Posee un vástago liso que le permite tener una suave aplicación.



| Código | Color | Cantidad |
|-----------|-------|----------|
| 4AVE00003 | Gris | 300 ml |

| Código |
|-----------|
| 4YAP00593 |

PISTOLA CALAFATEADORAS TIPO ESQUELETO



Uso rudo.

Cuerpo de acero y maneral de aluminio resistente a la corrosión.

Muela robusta de acero para asegurar el trinquete.

Doble varilla de empuje y medición.



| Código |
|--------|
| 17558 |

VINILO P 143-11 MM



Gran resistencia al intemperismo y a la humedad.

No se cuartea ni se encoge.

De fácil y rápida instalación.



| Código | Acabado |
|-----------|--------------|
| 3VIN00335 | Negro |
| 3VIN00331 | Blanco |
| 3VIN00332 | Transparente |
| 3VIN00333 | Gris |

VINILO P 143-12 MM



Gran resistencia al intemperismo y a la humedad.

No se cuartea ni se encoge.

De fácil y rápida instalación.



| Código | Acabado |
|-----------|---------|
| 3VIN00343 | Negro |

VINILO P 143-15 MM



Gran resistencia al intemperismo y a la humedad.

No se cuartea ni se encoge.

De fácil y rápida instalación.



| Código | Acabado |
|-----------|---------|
| 3VIN00362 | Negro |
| 3VIN00358 | Blanco |

VINILO P 195-11 MM



Gran resistencia al intemperismo y a la humedad.

No se cuartea ni se encoge.

De fácil y rápida instalación.



| Código | Acabado |
|-----------|--------------|
| 3VIN00423 | Negro |
| 3VIN00419 | Blanco |
| 3VIN00420 | Transparente |
| 3VIN00421 | Gris |

VINILO P 319 - 3.5 MM



Gran resistencia al intemperismo y a la humedad.

No se cuartea ni se encoge.

De fácil y rápida instalación.



| Código | Acabado |
|-----------|---------|
| 3VCR00536 | Negro |

VINILO P 319 - 4 MM



Gran resistencia al intemperismo y a la humedad.

No se cuartea ni se encoge.

De fácil y rápida instalación.



| Código | Acabado |
|-----------|--------------|
| 3VCR00546 | Negro |
| 3VCR00544 | Transparente |

VINILO P 143 - 10 MM



Gran resistencia al intemperismo y a la humedad.

No se cuartea ni se encoge.

De fácil y rápida instalación.



| Código | Acabado |
|-----------|---------|
| 3VIN00329 | Negro |

COMPLEMENTOS



Ventiladores | Cadenas | Rodajas | Pijas | Tornillería | Discos de corte y desbaste
Soldadura | Seguridad Industrial | Martillos y marros | Lijas | Cintas masking y de montaje
Pintura | Máquinas portátiles | Accesorios





VENTILADOR INDUSTRIAL

Ventilador de 3 aspas.
Control de 5 velocidades.
Alto flujo de aire y fácil instalación.
Ahorrador de energía.
Motor de 3 velocidades y condensador múltiple.



| Código | Acabado |
|--------|---------|
| 7755 | Blanco |



VENTILADOR INDUSTRIAL

Puente de montaje para techo.
3 aspas rectas.
Ahorrador de energía.
Motor de 3 velocidades y condensador múltiple.



| Código | Acabado |
|--------|---------|
| 7760 | Níquel |



VENTILADOR LUZERNA

Motor de 3 velocidades y condensador múltiple.
Motor con rodamientos sellados que no necesitan lubricación.
Alto flujo de aire y fácil instalación.



| Código | Acabado | Aspas |
|--------|-----------------|-------------|
| 7661 | Níquel Satinado | Roble Claro |
| 7662 | Blanco | Blanco |
| 7663 | Latón Antiguo | Nogal |

VEKER CADENA DECORATIVA

Carga ligera para candiles.

Material: Acero.



| Código | Acabado | Medida |
|--------|-----------------|--------------|
| 8325M | Latón Brillante | #10 (3.3 mm) |
| 8327M | Blanco | #10 (3.3 mm) |

FIERO CADENA GALVANIZADA

Cadenas grado 30, formadas en frío.

Fabricada en acero con acabado electrogalvanizado que da mayor resistencia a la corrosión.



| Código | Espesor | Límite de carga |
|--------|---------|-----------------|
| 44270 | 3/16" | 365 kg |
| 44271 | 1/4" | 580 kg |
| 44272 | 5/16" | 862 kg |

FIERO CORREAS DE PASEO PARA PERRO

Eslabones de acero soldados, con acabado cromado para mayor durabilidad y resistencia a la corrosión.



| Código | Eslabón |
|--------|---------|
| 44280 | 2 mm |
| 44282 | 3 mm |
| 44283 | 3.5 mm |
| 44284 | 4 mm |

ACCESORIOS PARA CADENA

VEKER ESLABÓN DE UNIÓN CON TUERCA

Diseñado para soportar peso a través de cables o cadenas de acero.

Uso en interiores o exteriores, para cables, cadenas, etc.



| Código | Acabado | Medida |
|--------|-------------|----------------|
| 8007 | Galvanizado | 1/8" (3.17 mm) |
| 8011 | | 3/8" (9.52 mm) |

FIERO BANDOLA DE ACERO CON SEGURO

Ideales para arrastre, sujeción y anclaje.

Para conexión rápida a cadenas, cables y accesorios.



| Código | Espesor | Largo |
|--------|--------------|------------|
| 44021 | 3/16" (5 mm) | 2" (50 mm) |

FIERO NUDOS (PERROS) PARA CABLE DE ACERO

Fabricado en hierro maleable con acabado galvanizado resistente a la corrosión.

Para arreglos de cables donde no se puedan usar terminales ni prensarse.



| Código | Diámetro de Cable |
|--------|-------------------|
| 44083 | 3/16" |
| 44084 | 1/4" |
| 44085 | 5/16" |
| 44086 | 3/8" |
| 44087 | 1/2" |

FIERO DESTORCEDORES METÁLICOS

Cuerpo metálico, acabado niquelado para mayor resistencia a la corrosión.

Eje giratorio.

Para uso ligero, evita enredos en cadenas, correas de perros.



| Código | Espesor | Largo |
|--------|--------------|----------------|
| 44099 | 3/16" (5 mm) | 2 3/8" (60 mm) |
| 44101 | 5/16" (8 mm) | 3" (75 mm) |

FIERO TENSOR PARA CADENA DE 1/2"

Fabricado en acero forjado.

Tipo palanca.

Carga de trabajo: 4,173 kg (9,200lb).



| Código | Cadena |
|--------|--------------------------|
| 12737 | 3/8" - 1/2" (9.5-12.7mm) |

RODAJAS TIPO YOYO

Rueda de nylon.

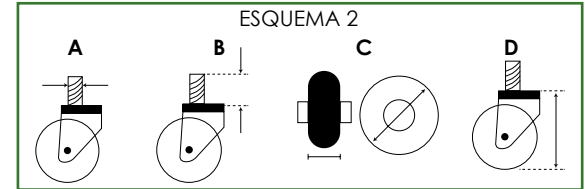
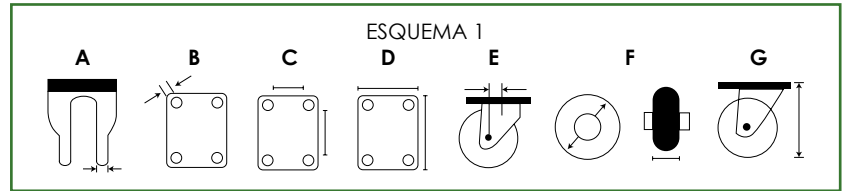
Herraje fabricado en acero zincado.

Usos: Pisos lisos (Ejemplo: Muebles de oficina).

Resistentes a: Aceite, diésel, grasa, alcohol y gasolina.

Corre con suavidad.

No deja marcas en pisos delicados.


RODAJA YOYO PLACA

| Clave | Medida | A (mm) | B (mm) | C (mm) | D (mm) | E (mm) | F (mm) | G (mm) | Capacidad por pieza |
|--------|--------|--------|--------|---------|---------|--------|---------|--------|---------------------|
| ZF5021 | 2" | 1,5 | 5,2 | 26 x 26 | 38 x 38 | 18 | 50 x 46 | 65 | 30 kg |

*Las medidas corresponden al ESQUEMA 1


RODAJA YOYO PLACA CON FRENO

| Clave | Medida | A (mm) | B (mm) | C (mm) | D (mm) | E (mm) | F (mm) | G (mm) | Capacidad por pieza |
|--------|--------|--------|--------|---------|---------|--------|---------|--------|---------------------|
| ZF5023 | 2" | 1,5 | 5,2 | 26 x 26 | 38 x 38 | 18 | 50 x 46 | 65 | 30 kg |

*Las medidas corresponden al ESQUEMA 1


RODAJA YOYO ESPIGA CON ROSCA

| Clave | Medida | A | B (mm) | C (mm) | D (mm) | Capacidad por pieza |
|--------|--------|---------------|--------|---------|--------|---------------------|
| ZF5024 | 1-5/8" | 3/8" (9,52mm) | 19,5 | 40 x 40 | 50 | 25 kg |
| ZF5025 | 2" | | | 50 x 46 | 62 | 30 kg |

*Las medidas corresponden al ESQUEMA 2


RODAJA YOYO ESPIGA CON ROSCA FRENO

| Clave | Medida | A | B (mm) | C (mm) | D (mm) | Capacidad por pieza |
|--------|--------|---------------|--------|---------|--------|---------------------|
| ZF5027 | 2" | 3/8" (9,52mm) | 19,5 | 50 x 46 | 62 | 30 kg |

*Las medidas corresponden al ESQUEMA 2



RODAJAS TIPO YOYO

RODAJA YOYO POLIURETANO ESPIGA ARILLO Y BASE

| Clave | Medida | A (mm) | B (mm) | C (mm) | D (mm) | Capacidad por pieza |
|--------|--------|--------|--------|---------|--------|---------------------|
| ZF5030 | 2" | 11 | 22 | 50 x 55 | 60 | 35 kg |

*Las medidas corresponden al ESQUEMA 2



Rueda de nylon con recubrimiento exterior de poliuretano.
 Herraje fabricado en acero zincado.

Usos: Pisos lisos.

Resistentes a: Aceite, gasolina, diésel y glicerina.

No daña ni deja marcas en pisos delicados.


RODAJA YOYO ESPIGA CON ARILLO

| Clave | Medida | A (mm) | B (mm) | C (mm) | D (mm) | Capacidad por pieza |
|--------|--------|--------|--------|---------|--------|---------------------|
| ZF5029 | 2" | 11 | 22 | 50 x 46 | 62 | 30 kg |

*Las medidas corresponden al ESQUEMA 2


RODAJA YOYO ESPIGA CON ARILLO BASE

| Clave | Medida | A (mm) | B (mm) | C (mm) | D (mm) | Capacidad por pieza |
|--------|--------|--------|--------|---------|--------|---------------------|
| ZF5031 | 2" | 11 | 22 | 50 x 50 | 65 | 30 kg |

*Las medidas corresponden al ESQUEMA 2


RODAJA YOYO ESPIGA MADERA SOCKET

| Clave | Medida | A (mm) | B (mm) | C (mm) | D (mm) | Capacidad por pieza |
|--------|--------|--------|--------|---------|--------|---------------------|
| ZF5033 | 2" | 7,5 | 38 | 50 x 46 | 65 | 30 kg |

*Las medidas corresponden al ESQUEMA 2



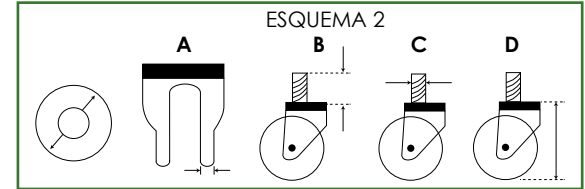
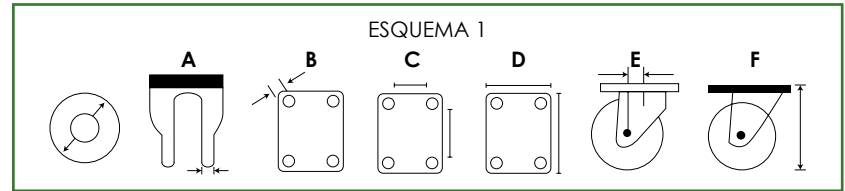
RODAJAS ESFÉRICAS

Rueda de hule.

Herraje fabricado en acero zincado.

Usos: Para pisos lisos (Ejemplo: Muebles de oficina).

Resistentes a: Acetona, alcohol, sodio y solvente suaves.


RODAJA ESFÉRICA PLACA

| Clave | Medida | A (mm) | B (mm) | C (mm) | D (mm) | E (mm) | F (mm) | Capacidad por pieza |
|--------|--------|--------|--------|---------|---------|--------|--------|---------------------|
| ZF5040 | 1-5/8" | 1,5 | 5,5 | 26 x 26 | 38 x 38 | 21 | 53,5 | 20 kg |
| ZF5041 | 2" | | | | | 24 | 63 | 25 kg |

*Las medidas corresponden al ESQUEMA 1


RODAJA ESFÉRICA CON ESIPIGA DE ROSCA

| Clave | Medida | A (mm) | B (mm) | C (mm) | D (mm) | Capacidad por pieza |
|--------|--------|--------|---------|--------|--------|---------------------|
| ZF5043 | 2" | 1,5 | 1-5/16" | 3/8" | 66,3 | 25 kg |

*Las medidas corresponden al ESQUEMA 2


RODAJA ESFÉRICA CON ESIPIGA DE ARILLO

| Clave | Medida | A (mm) | B (mm) | C (mm) | D (mm) | Capacidad por pieza |
|--------|--------|--------|---------|--------|--------|---------------------|
| ZF5044 | 1-5/8" | 1,5 | 1,5/16" | 11 | 53,5 | 20 kg |
| ZF5045 | 2" | | | | 63 | 25 kg |

*Las medidas corresponden al ESQUEMA 2


RODAJA ESFÉRICA ESIPIGA MADERA SOCKET

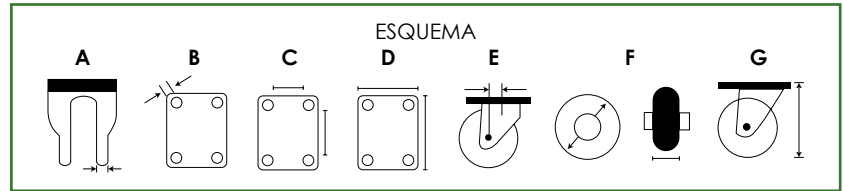
| Clave | Medida | A (mm) | B (mm) | C (mm) | D (mm) | Capacidad por pieza |
|--------|--------|--------|--------|--------|--------|---------------------|
| ZF5047 | 2" | 1,5 | 38 | 8 | 63 | 25 kg |

*Las medidas corresponden al ESQUEMA 2



RODAJAS DE POLIURETANO (PU) TRANSPARENTE

Rueda de poliuretano transparente.
 Soporte fabricado en acero zincado.
 Usos: Se recomienda para superficies suaves y lisas; no deja marcas.
 Resistentes a: Aceite, gasolina, diésel y glicerina.


RODAJA PU TRANSPARENTE FIJA

| Clave | Medida | A (mm) | B (mm) | C (mm) | D (mm) | E (mm) | F (mm) | G (mm) | Capacidad por pieza |
|--------|--------|--------|--------|---------|---------|--------|---------|--------|---------------------|
| ZF5250 | 2" | 1,5 | 4,5 | 32 x 32 | 45 x 45 | -- | 50 x 20 | 64 | 40 kg |


RODAJA PU TRANSPARENTE GIRATORIA

| Clave | Medida | A (mm) | B (mm) | C (mm) | D (mm) | E (mm) | F (mm) | G (mm) | Capacidad por pieza |
|--------|--------|--------|--------|---------|---------|--------|---------|--------|---------------------|
| ZF5252 | 2" | 1,5 | 4,5 | 32 x 32 | 42 x 42 | 17 | 50 x 20 | 64 | 40 kg |

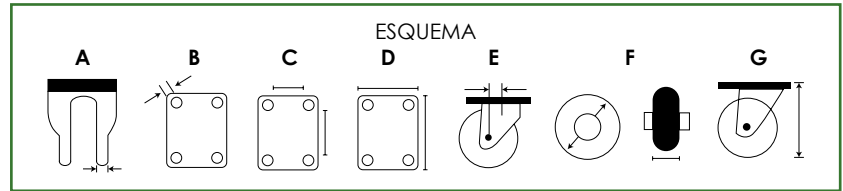

RODAJA PU TRANSPARENTE GIRATORIA CON FRENO

| Clave | Medida | A (mm) | B (mm) | C (mm) | D (mm) | E (mm) | F (mm) | G (mm) | Capacidad por pieza |
|--------|--------|--------|--------|---------|---------|--------|---------|--------|---------------------|
| ZF5254 | 2" | 1,5 | 4,5 | 32 x 32 | 42 x 42 | 17 | 50 x 20 | 64 | 40 kg |



RODAJAS DE POLIPROPILENO (PP) BLANCAS

Rueda de polipropileno.
 Herraje fabricado en acero zincado.
 Usos: Pisos lisos y concreto
 (Ejemplo: Muebles y carritos de mano).
 Resistentes a: Diésel, alcohol, agua
 salada, detergentes y aceites.


RODAJA PP BLANCA FIJA

| Clave | Medida | A (mm) | B (mm) | C (mm) | D (mm) | E (mm) | F (mm) | G (mm) | Capacidad por pieza |
|--------|--------|--------|--------|---------|---------|--------|-----------|--------|---------------------|
| ZF5050 | 2" | 1,8 | 6,5 | 53 x 23 | 66 x 39 | -- | 50 x 23,5 | 64,5 | 50 kg |
| ZF5051 | 2-1/2" | 2 | 8,3 | 81 x 25 | 99 x 52 | -- | 60 x 27,5 | 78 | 60 kg |


RODAJA PP BLANCA GIRATORIA

| Clave | Medida | A (mm) | B (mm) | C (mm) | D (mm) | E (mm) | F (mm) | G (mm) | Capacidad por pieza |
|--------|--------|--------|--------|-----------|---------|--------|-----------|--------|---------------------|
| ZF5054 | 2-1/2" | 2 | 8,3 | 76 x 40,5 | 96 x 67 | 30 | 60 x 27,5 | 78 | 60 kg |


RODAJA PP BLANCA GIRATORIA CON FRENO

| Clave | Medida | A (mm) | B (mm) | C (mm) | D (mm) | E (mm) | F (mm) | G (mm) | Capacidad por pieza |
|--------|--------|--------|--------|-----------|----------|--------|-----------|--------|---------------------|
| ZF5056 | 2-1/2" | 2 | 8,3 | 76 x 40,5 | 96 x 67 | 30 | 60 x 27,5 | 78 | 60 kg |
| ZF5104 | 3" | | 8,5 | 84 x 57 | 105 x 77 | 23 | 75 x 31 | 97 | 80 kg |


PARA USO PESADO
RODAJA PP FIJA

| Clave | Medida | A (mm) | B (mm) | C (mm) | D (mm) | E (mm) | F (mm) | G (mm) | Capacidad por pieza |
|--------|--------|--------|-----------|---------|-----------|--------|----------|--------|---------------------|
| ZF5199 | 4" | 5 | 10,8 x 19 | 85 x 72 | 114 x 100 | --- | 100 x 50 | 142 | 200 kg |



RODAJAS DE POLIPROPILENO (PP) BLANCAS

RODAJA PP USO PESADO GIRATORIA

| Clave | Medida | A (mm) | B (mm) | C (mm) | D (mm) | E (mm) | F (mm) | G (mm) | Capacidad por pieza |
|--------|--------|--------|-----------|---------|-----------|--------|----------|--------|---------------------|
| ZF5202 | 4" | 5 | 10,8 x 19 | 85 x 72 | 114 x 100 | 35 | 100 x 50 | 142 | 200 kg |


RODAJA PP USO PESADO GIRATORIA FRENO

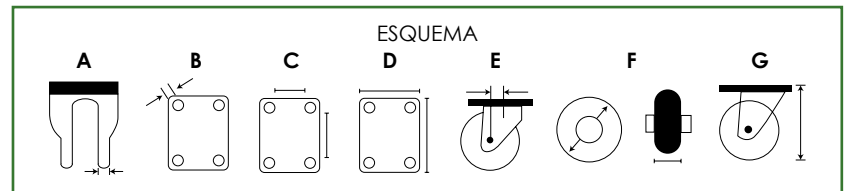
| Clave | Medida | A (mm) | B (mm) | C (mm) | D (mm) | E (mm) | F (mm) | G (mm) | Capacidad por pieza |
|--------|--------|--------|-----------|---------|-----------|--------|----------|--------|---------------------|
| ZF5205 | 4" | 5 | 10,8 x 19 | 85 x 72 | 114 x 100 | 35 | 100 x 50 | 142 | 200 kg |


RODAJAS DE HULE

Rueda de hule.

Herraje fabricado en acero zincado.
 Usos: Pisos lisos y concreto; puede dejar marcas.

Resistentes a: Acetona, alcohol, sodio y solventes suaves.


RODAJA HULE NEGRO FIJA

| Clave | Medida | A (mm) | B (mm) | C (mm) | D (mm) | E (mm) | F (mm) | G (mm) | Capacidad por pieza |
|--------|--------|--------|--------|---------|----------|--------|-----------|--------|---------------------|
| ZF5001 | 2" | 2 | 6,5 | 53 x 23 | 66 x 39 | --- | 50 x 22,6 | 64 | 40 kg |
| ZF5002 | 2-1/2" | 2,3 | 9 | 81 x 25 | 100 x 52 | | 65 x 23 | 84 | 60 kg |
| ZF5003 | 3" | | 8,8 | 83 x 36 | 104 x 59 | | 75 x 31 | 94 | 70 kg |


RODAJA HULE NEGRO GIRATORIA BUJE

| Clave | Medida | A (mm) | B (mm) | C (mm) | D (mm) | E (mm) | F (mm) | G (mm) | Capacidad por pieza |
|--------|--------|--------|--------|---------|---------|--------|---------|--------|---------------------|
| ZF5006 | 2-1/2" | 2,3 | 9 | 76 x 41 | 96 x 52 | 21 | 65 x 23 | 84 | 60 kg |



RODAJAS DE HULE

RODAJA HULE NEGRO BUJE GIRATORIA FRENO

| Clave | Medida | A (mm) | B (mm) | C (mm) | D (mm) | E (mm) | F (mm) | G (mm) | Capacidad por pieza |
|--------|--------|--------|--------|---------|----------|--------|---------|--------|---------------------|
| ZF5107 | 3" | 2 | 8,5 | 85 x 58 | 105 x 77 | 23 | 75 x 31 | 97 | 70 kg |


RODAJAS DE POLIURETANO (PU) AMARILLAS

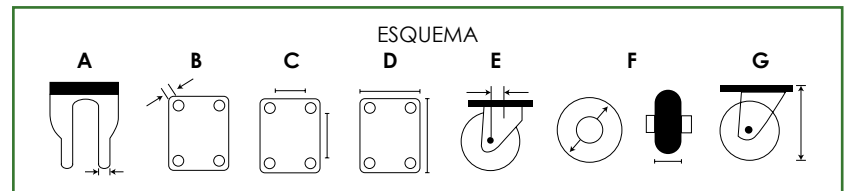
Con balero reforzado de suave desplazamiento.

Rueda de poliuretano amarillo.

Herraje fabricado en acero con acabado cromado.

Usos: Se recomienda para superficies suaves, lisas y concreto, no deja marcas.

Resistentes: Alcoholes, solventes ligeros, gasolina, diésel, aceites, grasas, acetona y detergentes.


RODAJA PU AMARILLO CROMADA FIJA

| Clave | Medida | A (mm) | B (mm) | C (mm) | D (mm) | E (mm) | F (mm) | G (mm) | Capacidad por pieza |
|--------|--------|--------|-----------|---------|---------|--------|---------|--------|---------------------|
| ZF5281 | 3" | 2,5 | 10,5 x 12 | 73 x 45 | 93 x 62 | --- | 75 x 31 | 108 | 100 kg |


RODAJA PU AMARILLO CROMADA GIRATORIA

| Clave | Medida | A (mm) | B (mm) | C (mm) | D (mm) | E (mm) | F (mm) | G (mm) | Capacidad por pieza |
|--------|--------|--------|----------|---------|---------|--------|---------|--------|---------------------|
| ZF5283 | 2" | 2,3 | 8,5 x 11 | 54 x 36 | 70 x 50 | 25 | 50 x 28 | 75 | 60 kg |
| ZF5284 | 3" | 2,5 | 9,8 x 12 | 75 x 45 | 94 x 66 | 32 | 75 x 32 | 108 | 100 kg |


RODAJA PU AMARILLO CROMADA GIRATORIA FRENO

| Clave | Medida | A (mm) | B (mm) | C (mm) | D (mm) | E (mm) | F (mm) | G (mm) | Capacidad por pieza |
|--------|--------|--------|----------|---------|---------|--------|---------|--------|---------------------|
| ZF5287 | 3" | 2,5 | 9,8 x 12 | 75 x 45 | 94 x 66 | 32 | 75 x 32 | 108 | 100 kg |



RODAJAS DE POLIURETANO (PU) GRIS

Rueda de poliuretano (banda/rodado) y polipropileno (centro).

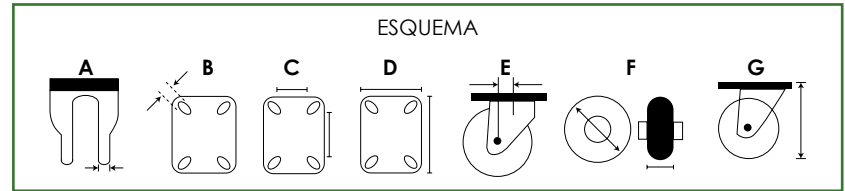
Herraje fabricado en acero zincado.

Usos: Pisos suaves, lisos y concreto; no deja marcas.

Resistentes a: Aceite, gasolina, diésel y glicerina.

Eje con balero.

Alta durabilidad.


RODAJA PP Y PU FIJA

| Clave | Medida | A (mm) | B (mm) | C (mm) | D (mm) | E (mm) | F (mm) | G (mm) | Capacidad por pieza |
|--------|--------|-----------------------|------------|---------|---------|--------|----------|--------|---------------------|
| ZF5095 | 3" | 3 placa / 2,5 soporte | 8,5 x 10,8 | 73 x 45 | 95 x 67 | --- | 75 x 32 | 104 | 80 kg |
| ZF5096 | 4" | | | | | | 100 x 32 | 132 | 120 kg |


RODAJA PP Y PU GIRATORIA

| Clave | Medida | A (mm) | B (mm) | C (mm) | D (mm) | E (mm) | F (mm) | G (mm) | Capacidad por pieza |
|--------|--------|-----------------------|------------|---------|---------|--------|----------|--------|---------------------|
| ZF5098 | 3" | 3 placa / 2,5 soporte | 8,5 x 10,8 | 73 x 45 | 95 x 67 | 31 | 75 x 32 | 104 | 80 kg |
| ZF5099 | 4" | | | | | 33 | 100 x 32 | 132 | 120 kg |

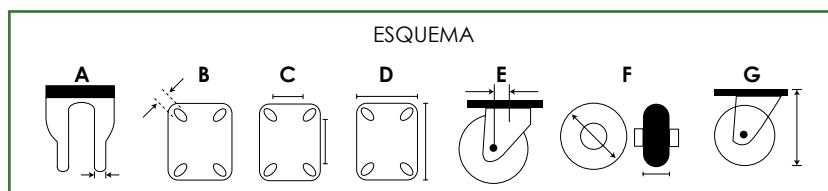

RODAJA PP Y PU GIRATORIA FRENO

| Clave | Medida | A (mm) | B (mm) | C (mm) | D (mm) | E (mm) | F (mm) | G (mm) | Capacidad por pieza |
|--------|--------|-----------------------|------------|---------|---------|--------|----------|--------|---------------------|
| ZF5101 | 3" | 3 placa / 2,5 soporte | 8,5 x 10,8 | 73 x 45 | 95 x 67 | 31 | 75 x 32 | 104 | 80 kg |
| ZF5102 | 4" | | | | | 33 | 100 x 32 | 132 | 120 kg |



RODAJAS DE HULE TERMOPLÁSTICO (TPR)

Rueda de hule termoplástico (banda/ rodado) y polipropileno (centro).
 Herraje fabricado en acero zincado.
 Usos: Alfombra, piso suave, liso, y concreto; no deja marcas.
 Resistentes a: Detergente, glicerina, ácido acético y ligeros.
 Absorbe vibraciones al rodar.
 Alta durabilidad.



RODAJA PP Y TPR GRIS FIJA

| Clave | Medida | A (mm) | B (mm) | C (mm) | D (mm) | E (mm) | F (mm) | G (mm) | Capacidad por pieza |
|--------|--------|-----------------------|------------|---------|---------|--------|----------|--------|---------------------|
| ZF5086 | 3" | 3 placa / 2,5 soporte | 8,5 x 10,8 | 73 x 45 | 95 x 67 | --- | 75 x 32 | 103 | 75 kg |
| ZF5087 | 4" | | | | | | 100 x 32 | | 128 |



RODAJA PP Y TPR GRIS GIRATORIA

| Clave | Medida | A (mm) | B (mm) | C (mm) | D (mm) | E (mm) | F (mm) | G (mm) | Capacidad por pieza |
|--------|--------|-----------------------|------------|---------|---------|--------|----------|--------|---------------------|
| ZF5089 | 3" | 3 placa / 2,5 soporte | 8,5 x 10,8 | 73 x 45 | 95 x 67 | 34 | 75 x 32 | 103 | 75 kg |
| ZF5090 | 4" | | | | | | 100 x 32 | | 128 |



RODAJA PP Y TPR GRIS GIRATORIA FRENO

| Clave | Medida | A (mm) | B (mm) | C (mm) | D (mm) | E (mm) | F (mm) | G (mm) | Capacidad por pieza |
|--------|--------|-----------------------|------------|---------|---------|--------|----------|--------|---------------------|
| ZF5092 | 3" | 3 placa / 2,5 soporte | 8,5 x 10,8 | 73 x 45 | 95 x 67 | 34 | 75 x 32 | 103 | 75 kg |
| ZF5093 | 4" | | | | | | 100 x 32 | | 128 |



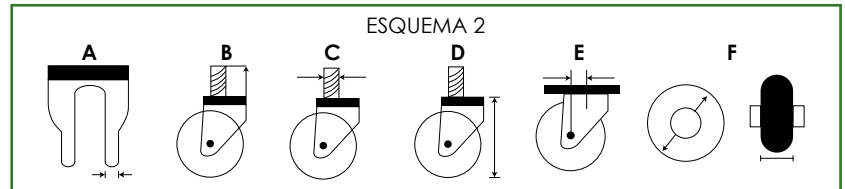
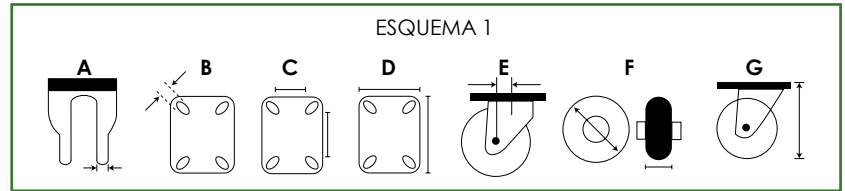
RODAJAS DE PVC NEGRO

Rueda de PVC (banda/rodado) y polipropileno (centro).

Herraje fabricado en acero con pintura negra electrostática.

Usos: Pisos suaves, lisos y concreto; no deja marcas.

Resistentes a: Alcohol, diésel, agua salada, detergente y aceite.


RODAJA PVC NEGRO FIJA

| Clave | Medida | A (mm) | B (mm) | C (mm) | D (mm) | E (mm) | F (mm) | G (mm) | Capacidad por pieza |
|--------|--------|--------|---------|---------|----------|--------|----------|--------|---------------------|
| ZF5180 | 3" | 2,3 | 8 x 11 | 75 x 47 | 94 x 63 | --- | 75 x 32 | 107 | 80 kg |
| ZF5085 | 5" | 2 | 11 x 20 | 84 x 70 | 112 x 98 | | 125 x 32 | 155 | 90 kg |

*Las medidas corresponden al ESQUEMA 1


RODAJA PVC NEGRO GIRATORIA

| Clave | Medida | A (mm) | B (mm) | C (mm) | D (mm) | E (mm) | F (mm) | G (mm) | Capacidad por pieza |
|--------|--------|--------|--------|---------|----------|--------|----------|--------|---------------------|
| ZF5182 | 2-1/2" | 2,3 | 8 x 11 | 75 x 47 | 94 x 63 | 25 | 64 x 31 | 94 | 70 kg |
| ZF5082 | 4" | 1,8 | 9 x 14 | 80 x 60 | 102 x 84 | 33 | 100 x 32 | 125 | |

*Las medidas corresponden al ESQUEMA 1


RODAJA PVC NEGRO GIRATORIA FRENO

| Clave | Medida | A (mm) | B (mm) | C (mm) | D (mm) | E (mm) | F (mm) | G (mm) | Capacidad por pieza |
|--------|--------|--------|--------|---------|---------|--------|---------|--------|---------------------|
| ZF5185 | 2-1/2" | 2,3 | 8 x 11 | 75 x 47 | 94 x 63 | 25 | 64 x 31 | 94 | 70 kg |

*Las medidas corresponden al ESQUEMA 1



RODAJAS DE PVC NEGRO

RODAJA PVC NEGRO GIRATORIA CON EPIGA

| Clave | Medida | A (mm) | B (mm) | C | D (mm) | E (mm) | F (mm) | Capacidad por pieza |
|--------|--------|--------|--------|------|--------|--------|---------|---------------------|
| ZF5187 | 2" | 1,8 | 25 | 3/8" | 76 | 21 | 50 x 25 | 60 kg |
| ZF5188 | 2 1/2" | 2,3 | | 1/2" | 95 | 25 | 64 x 31 | 70 kg |
| ZF5189 | 3" | | | | 107 | 32 | 75 x 31 | 80 kg |

*Las medidas corresponden al ESQUEMA 2


RODAJA PVC NEGRO EPIGA ROSCA FRENO

| Clave | Medida | A (mm) | B (mm) | C | D (mm) | E (mm) | F (mm) | Capacidad por pieza |
|--------|--------|--------|--------|------|--------|--------|---------|---------------------|
| ZF5191 | 2-1/2" | 2,3 | 25 | 1/2" | 95 | 25 | 64 x 31 | 70 kg |
| ZF5192 | 3" | | | | 107 | 32 | 75 x 31 | 80 kg |

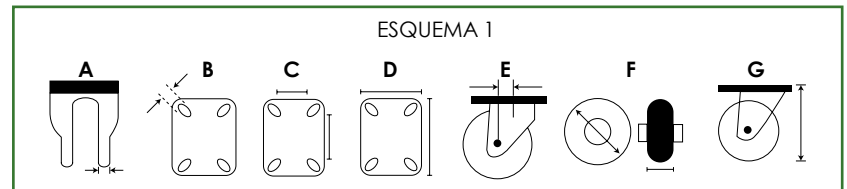
*Las medidas corresponden al ESQUEMA 2


RODAJAS DE PVC NARANJAS

Rueda de PVC (banda/rodado) y polipropileno (centro).

Herraje fabricado en acero zincado.
 Usos: Pisos suaves, lisos y concreto; no deja marcas.

Resistentes a: Alcohol, diésel, agua salada, detergente y aceite.


RODAJA PVC NARANJA FIJA

| Clave | Medida | A (mm) | B (mm) | C (mm) | D (mm) | E (mm) | F (mm) | G (mm) | Capacidad por pieza |
|--------|--------|--------|--------|---------|---------|--------|----------|--------|---------------------|
| ZF5236 | 5" | 2 | 8 x 11 | 75 x 47 | 94 x 63 | --- | 125 x 31 | 157 | 100 kg |

*Las medidas corresponden al ESQUEMA 1


RODAJA PVC NARANJA GIRATORIA

| Clave | Medida | A (mm) | B (mm) | C (mm) | D (mm) | E (mm) | F (mm) | G (mm) | Capacidad por pieza |
|--------|--------|-------------------------|--------|---------|---------|--------|----------|--------|---------------------|
| ZF5112 | 2" | 2,0 placa / 1,8 soporte | 8 x 11 | 56 x 35 | 72 x 52 | 21 | 50 x 25 | 74 | 60 kg |
| ZF5237 | 5" | 3 placa / 2,3 soporte | | 75 x 47 | 94 x 63 | 34 | 125 x 31 | 157 | 100 kg |

*Las medidas corresponden al ESQUEMA 1

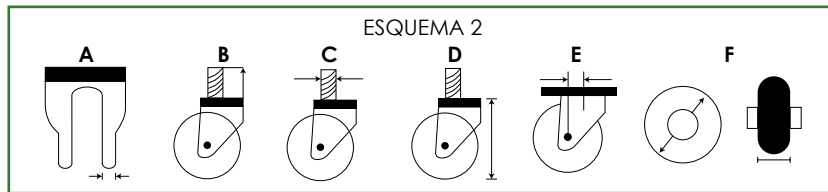


RODAJAS DE PVC NARANJAS

RODAJA PVC NARANJA GIRATORIA FRENO


| Clave | Medida | A (mm) | B (mm) | C (mm) | D (mm) | E (mm) | F (mm) | G (mm) | Capacidad por pieza |
|--------|--------|-----------------------|--------|---------|---------|--------|----------|--------|---------------------|
| ZF5116 | 2" | 2 placa / 1,8 soporte | 8 x 11 | 56 x 35 | 72 x 52 | 21 | 50 x 25 | 74 | 60 kg |
| ZF5118 | 3" | 3 placa / 2,3 soporte | | 75 x 47 | 94 x 63 | 32 | 75 x 31 | 107 | 80 kg |
| ZF5119 | 4" | | | | | 33 | 100 x 31 | 130 | 90 kg |
| ZF5238 | 5" | | | | | 34 | 125 x 31 | 157 | 100 kg |

*Las medidas corresponden al ESQUEMA 1


RODAJA PVC NARANJA ESPIGA ROSCADA

| Clave | Medida | A (mm) | B (mm) | C | D (mm) | E (mm) | F (mm) | Capacidad por pieza |
|--------|--------|--------|--------|------|--------|--------|---------|---------------------|
| ZF5193 | 3" | 2,3 | 25 | 1/2" | 107 | 32 | 75 x 31 | 80 kg |

*Las medidas corresponden al ESQUEMA 2


RODAJA PVC NARANJA ESPIGA ROSCADA FRENO

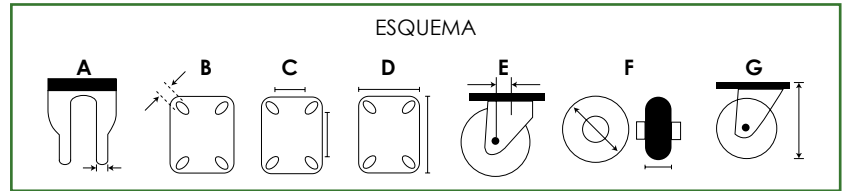
| Clave | Medida | A (mm) | B (mm) | C | D (mm) | E (mm) | F (mm) | Capacidad por pieza |
|--------|--------|--------|--------|------|--------|--------|---------|---------------------|
| ZF5196 | 3" | 2,3 | 25 | 1/2" | 107 | 32 | 75 x 31 | 80 kg |

*Las medidas corresponden al ESQUEMA 2



RODAJAS DE GOMA ELÁSTICA AZUL

Rueda de caucho natural elástico (banda/rodado) y polipropileno (centro).
 Herraje fabricado en acero zincado.
 Usos: Pisos irregulares, suaves, concreto, pavimento o madera.
 Silenciosa, amortiguadora, antiderrapante; no deja marcas.
 Resistentes a: Ácidos, alcaloides y agua salada.



RODAJA GOMA ELÁSTICA AZUL FIJA

| Clave | Medida | A (mm) | B (mm) | C (mm) | D (mm) | E (mm) | F (mm) | G (mm) | Capacidad por pieza |
|--------|--------|-----------------------|--------|---------|---------|--------|---------|--------|---------------------|
| ZF5120 | 3" | 3 placa / 2,3 soporte | 8 x 11 | 75 x 47 | 94 x 63 | --- | 75 x 32 | 107 | 80 kg |
| ZF5122 | 5" | | | | | -- | | | 125 x 32 |



RODAJA GOMA ELÁSTICA AZUL GIRATORIA

| Clave | Medida | A (mm) | B (mm) | C (mm) | D (mm) | E (mm) | F (mm) | G (mm) | Capacidad por pieza |
|--------|--------|-----------------------|--------|---------|---------|--------|---------|--------|---------------------|
| ZF5123 | 3" | 3 placa / 2,3 soporte | 8 x 11 | 75 x 47 | 94 x 63 | 32 | 75 x 32 | 107 | 80 kg |
| ZF5124 | 4" | | | | | 33 | | | 100 x 32 |



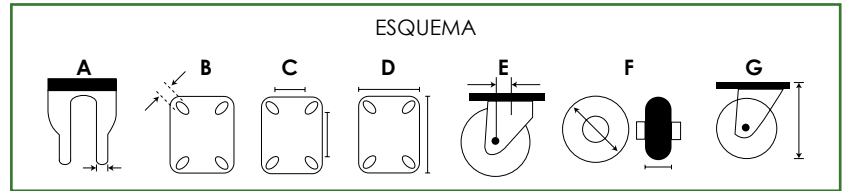
RODAJA GOMA ELÁSTICA AZUL GIRATORIA FRENO

| Clave | Medida | A (mm) | B (mm) | C (mm) | D (mm) | E (mm) | F (mm) | G (mm) | Capacidad por pieza | | |
|--------|--------|-----------------------|--------|---------|---------|--------|---------|--------|---------------------|-----|--------|
| ZF5126 | 3" | 3 placa / 2,3 soporte | 8 x 11 | 75 x 47 | 94 x 63 | 32 | 75 x 32 | 107 | 80 kg | | |
| ZF5127 | 4" | | | | | 33 | | | 100 x 32 | 130 | 90 kg |
| ZF5128 | 5" | | | | | 34 | | | 125 x 32 | 157 | 100 kg |



RODAJAS DE POLIURETANO (PU) ROJO

Rueda de poliuretano (banda/rodado) y polipropileno (centro).
 Herraje fabricado en acero zincado.
 Usos: Pisos suaves, lisos y concreto; no deja marcas.
 Resistentes a: Aceite, gasolina, diésel y glicerina.



RODAJA PP NEGRO Y PU ROJO FIJA

| Clave | Medida | A (mm) | B (mm) | C (mm) | D (mm) | E (mm) | F (mm) | G (mm) | Capacidad por pieza |
|--------|--------|--------|-----------|---------|-----------|--------|----------|--------|---------------------|
| ZF5069 | 4" | 5 | 10,8 x 20 | 85 x 72 | 114 x 100 | --- | 100 x 50 | 142 | 160 kg |



RODAJA PP NEGRO Y PU ROJO GIRATORIA

| Clave | Medida | A (mm) | B (mm) | C (mm) | D (mm) | E (mm) | F (mm) | G (mm) | Capacidad por pieza |
|--------|--------|--------|-----------|---------|-----------|--------|----------|--------|---------------------|
| ZF5074 | 6" | 5 | 10,8 x 20 | 85 x 72 | 114 x 100 | 45 | 150 x 50 | 190 | 200 kg |



RODAJA PP NEGRO Y PU ROJO GIRATORIA FRENO

| Clave | Medida | A (mm) | B (mm) | C (mm) | D (mm) | E (mm) | F (mm) | G (mm) | Capacidad por pieza |
|--------|--------|--------|-----------|---------|-----------|--------|----------|--------|---------------------|
| ZF5077 | 6" | 5 | 10,8 x 20 | 85 x 72 | 114 x 100 | 45 | 150 x 50 | 190 | 200 kg |



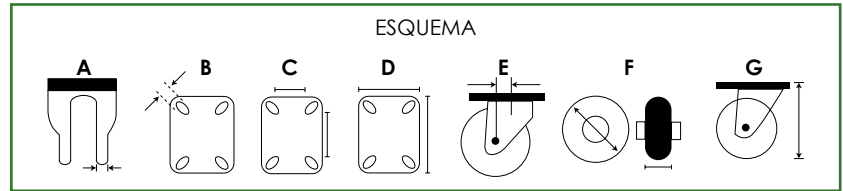
RODAJAS FENÓLICAS PARA ALTA TEMPERATURA

Rueda de resina fenólica.

Herraje fabricado en acero zincado.


Usos: Pisos lisos o suaves, ideal en áreas, procesos o ambientes con alta temperatura.

Resistentes a: Alcohol, solventes, gasolina, diésel, aceite, grasa y acetona.


Resina fenólica soporta hasta 180°C

RODAJA FENÓLICA ALTA TEMPERATURA FIJA

| Clave | Medida | A (mm) | B (mm) | C (mm) | D (mm) | E (mm) | F (mm) | G (mm) | Piso liso | Piso irregular |
|--------|--------|---------------------|----------|---------|-----------|--------|----------|--------|---------------------|---------------------|
| | | | | | | | | | Capacidad por pieza | Capacidad por pieza |
| ZF5129 | 4" | 5 placa / 5 soporte | 9 x 10,8 | 85 x 72 | 114 x 100 | --- | 100 x 50 | 142 | 200 kg | 130 kg |


RODAJA FENÓLICA ALTA TEMPERATURA GIRATORIA

| Clave | Medida | A (mm) | B (mm) | C (mm) | D (mm) | E (mm) | F (mm) | G (mm) | Piso liso | Piso irregular |
|--------|--------|---------------------|----------|---------|-----------|--------|----------|--------|---------------------|---------------------|
| | | | | | | | | | Capacidad por pieza | Capacidad por pieza |
| ZF5131 | 4" | 5 placa / 5 soporte | 9 x 10,8 | 85 x 72 | 114 x 100 | 35 | 100 x 50 | 142 | 200 kg | 130 kg |
| ZF5132 | 6" | | | | | 45 | | | 150 x 50 | 190 |


RODAJA FENÓLICA ALTA TEMPERATURA GIRATORIA FRENO

| Clave | Medida | A (mm) | B (mm) | C (mm) | D (mm) | E (mm) | F (mm) | G (mm) | Piso liso | Piso irregular |
|--------|--------|---------------------|----------|---------|-----------|--------|----------|--------|---------------------|---------------------|
| | | | | | | | | | Capacidad por pieza | Capacidad por pieza |
| ZF5134 | 6" | 5 placa / 5 soporte | 9 x 10,8 | 85 x 72 | 114 x 100 | 45 | 150 x 50 | 190 | 250 kg | 180 kg |



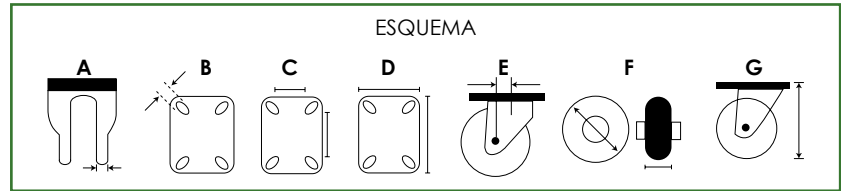
RODAJAS DE ALUMINIO CON POLIURETANO (PU) NARANJA

Rueda de Aluminio (centro) y Poliuretano (banda/rodado).

Soporte fabricado en acero zincado.

Usos: Se recomienda para pisos suaves, lisos y concreto; no deja marcas.

Resistentes a: Alcoholes, solventes ligeros, gasolina, diésel, aceites, grasas, acetona y detergentes.


RODAJA ALUMINIO PU NARANJA FIJA

| Clave | Medida | A (mm) | B (mm) | C (mm) | D (mm) | E (mm) | F (mm) | G (mm) | Capacidad por pieza |
|--------|--------|--------|---------|---------|-----------|--------|----------|--------|---------------------|
| ZF5270 | 4" | 5 | 16 x 25 | 85 x 76 | 115 x 100 | --- | 100 x 50 | 141 | 450 kg |


RODAJA ALUMINIO PU NARANJA GIRATORIA

| Clave | Medida | A (mm) | B (mm) | C (mm) | D (mm) | E (mm) | F (mm) | G (mm) | Capacidad por pieza |
|--------|--------|--------|---------|---------|-----------|--------|----------|--------|---------------------|
| ZF5272 | 4" | 5 | 11 x 20 | 85 x 76 | 115 x 100 | 41 | 100 x 50 | 141 | 450 kg |


RODAJA ALUMINIO PU NARANJA GIRATORIA FRENO

| Clave | Medida | A (mm) | B (mm) | C (mm) | D (mm) | E (mm) | F (mm) | G (mm) | Capacidad por pieza |
|--------|--------|--------|---------|---------|-----------|--------|----------|--------|---------------------|
| ZF5274 | 4" | 5 | 11 x 20 | 85 x 76 | 115 x 100 | 41 | 100 x 50 | 141 | 450 kg |



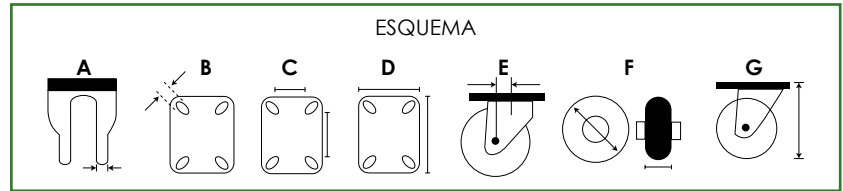
RODAJAS DE FIERRO CON POLIURETANO (PU) ROJO

Rueda de poliuretano (banda/rodado) y fierro (centro).

Herraje fabricado en acero zincado.

Usos: Pisos suaves, lisos y concreto; no deja marcas.

Resistentes a: Diésel, gasolina, aceite, petróleo y agua salada.


RODAJA FIERRO PU ROJO FIJA

| Clave | Medida | A (mm) | B (mm) | C (mm) | D (mm) | E (mm) | F (mm) | G (mm) | Capacidad por pieza |
|--------|--------|--------|-----------|---------|-----------|--------|---------|--------|---------------------|
| ZF5057 | 3" | 5 | 10,8 x 20 | 85 x 72 | 114 x 100 | --- | 75 x 50 | 118 | 200 kg |


RODAJA FIERRO PU ROJO GIRATORIA

| Clave | Medida | A (mm) | B (mm) | C (mm) | D (mm) | E (mm) | F (mm) | G (mm) | Capacidad por pieza |
|--------|--------|--------|-----------|---------|-----------|--------|----------|--------|---------------------|
| ZF5062 | 4" | 5 | 10,8 x 20 | 85 x 72 | 114 x 100 | 35 | 100 x 50 | 142 | 200 kg |

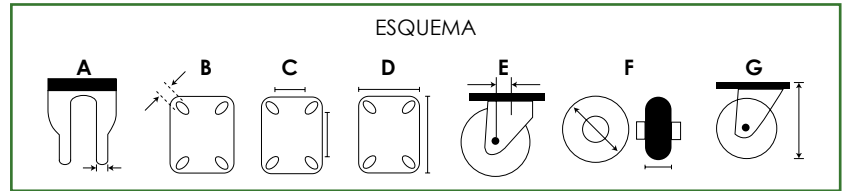

RODAJA FIERRO PU ROJO GIRATORIA FRENO

| Clave | Medida | A (mm) | B (mm) | C (mm) | D (mm) | E (mm) | F (mm) | G (mm) | Capacidad por pieza |
|--------|--------|--------|-----------|---------|-----------|--------|----------|--------|---------------------|
| ZF5068 | 6" | 5 | 10,8 x 20 | 85 x 72 | 114 x 100 | 45 | 150 x 50 | 190 | 300 kg |



RODAJAS DE FIERRO

Rueda de fierro vaciado.
Herraje fabricado en acero zincado.
Usos: Pisos lisos y concreto; puede dejar marcas.
Resistentes a: Acetona, aceites, gasolina y diésel.



RODAJA FIERRO FIJA



| Clave | Medida | A (mm) | B (mm) | C (mm) | D (mm) | E (mm) | F (mm) | G (mm) | Capacidad por pieza |
|--------|--------|--------|------------|---------|-----------|--------|----------|--------|---------------------|
| ZF5011 | 3" | 2 | 8,5 x 11,5 | 55 x 43 | 72 x 62 | --- | 75 x 27 | 93 | 60 kg |
| ZF5038 | 6" | 5 | 10,8 x 19 | 85 x 72 | 114 x 100 | | 150 x 50 | 190 | 450 kg |



RODAJA FIERRO GIRATORIA

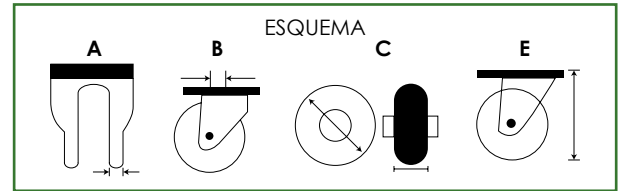


| Clave | Medida | A (mm) | B (mm) | C (mm) | D (mm) | E (mm) | F (mm) | G (mm) | Capacidad por pieza |
|--------|--------|--------|-----------|---------|-----------|--------|----------|--------|---------------------|
| ZF5016 | 4" | 2,5 | 9 x 14 | 80 x 60 | 100 x 80 | 33 | 100 x 32 | 127 | 100 kg |
| ZF5039 | 6" | 5 | 10,8 x 19 | 85 x 72 | 114 x 100 | 45 | 150 x 50 | 190 | 450 kg |



RODAJAS PARA ANDAMIO DE FIERRO CON HULE

Rueda de hule con rin (centro) de fierro.
 Herraje fabricado en acero zincado, poste con perforación para seguro (con grasera).
 Usos: Pisos lisos y concreto; puede dejar marcas.
 Resistentes a: Acetona, alcohol, sodio y solventes suaves.



RODAJA ANDAMIO HULE FIERRO GIRATORIA

| Clave | Medida | A (mm) | Altura de poste (mm) | Diámetro de poste (mm) | B (mm) | C (mm) | D (mm) | Capacidad por pieza |
|--------|--------|--------|----------------------|------------------------|--------|----------|--------|---------------------|
| ZF5151 | 6" | 50 | 100 | 35 | 50 | 150 x 50 | 190 | 200 kg |
| ZF5153 | 8" | | | | | 200 x 50 | | |

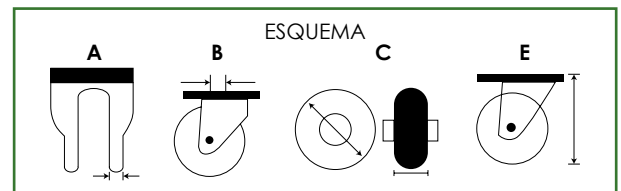


RODAJA ANDAMIO HULE FIERRO GIRATORIA FRENO

| Clave | Medida | A (mm) | Altura de poste (mm) | Diámetro de poste (mm) | B (mm) | C (mm) | D (mm) | Capacidad por pieza |
|--------|--------|--------|----------------------|------------------------|--------|----------|--------|---------------------|
| ZF5150 | 6" | 50 | 100 | 35 | 50 | 150 x 50 | 190 | 200 kg |


RODAJAS PARA ANDAMIO DE FIERRO CON POLIURETANO (PU) ROJO

Rueda de poliuretano con rin (centro) de fierro.
 Herraje fabricado en acero zincado, poste con perforación para seguro (con grasera).
 Usos: Pisos lisos y concreto.
 Silenciosa, se puede usar en interiores; no deja marcas.
 Resistentes a: Alcohol, hidrocarburos y aceites.



RODAJA ANDAMIO FIERRO Y PU GIRATORIA

| Clave | Medida | A (mm) | Altura de poste (mm) | Diámetro de poste (mm) | B (mm) | C (mm) | D (mm) | Capacidad por pieza |
|--------|--------|--------|----------------------|------------------------|--------|----------|--------|---------------------|
| ZF5155 | 6" | 50 | 100 | 35 | 50 | 150 x 50 | 190 | 300 kg |



RODAJAS PARA ANDAMIO DE FIERRO CON POLIURETANO (PU) ROJO

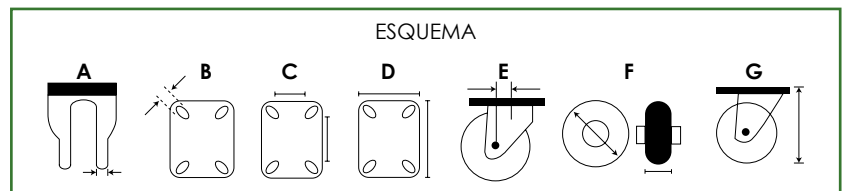
RODAJA ANDAMIO FIERRO Y PU GIRATORIA FRENO

| Clave | Medida | A (mm) | Altura de poste (mm) | Diámetro de poste (mm) | B (mm) | C (mm) | D (mm) | Capacidad por pieza |
|--------|--------|--------|----------------------|------------------------|--------|----------|--------|---------------------|
| ZF5154 | 6" | 50 | 100 | 35 | 50 | 150 x 50 | 190 | 300 kg |


RODAJAS CON HERRAJE DE ACERO INOXIDABLE

Rueda de: Nylon de alta resistencia.
 Herraje fabricado en: Acero Inoxidable.
 Usos: Para áreas de alta corrosión y humedad para utilizar en equipos expuestos a la intemperie.

Resistentes a: Gasolina, solventes, agua salina, acetona, alcohol, aceites y grasas.


RODAJA ACERO INOX NYLON FIJA

| Clave | Medida | A (mm) | B (mm) | C (mm) | D (mm) | E (mm) | F (mm) | G (mm) | Capacidad por pieza |
|--------|--------|--------|------------|---------|---------|--------|----------|--------|---------------------|
| ZF5161 | 4" | 2,5 | 8,5 x 12,5 | 73 x 48 | 95 x 70 | --- | 100 x 32 | 137 | 110 kg |


RODAJA ACERO INOX NYLON GIRATORIA

| Clave | Medida | A (mm) | B (mm) | C (mm) | D (mm) | E (mm) | F (mm) | G (mm) | Capacidad por pieza |
|--------|--------|--------|------------|---------|---------|--------|----------|--------|---------------------|
| ZF5164 | 4" | 2,5 | 8,5 x 12,5 | 73 x 48 | 95 x 70 | 48 | 100 x 32 | 137 | 110 kg |


RODAJA ACERO INOX NYLON GIRATORIA Y FRENO

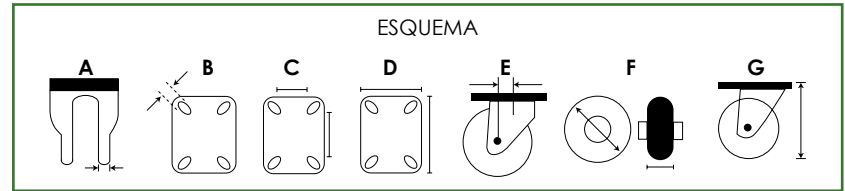
| Clave | Medida | A (mm) | B (mm) | C (mm) | D (mm) | E (mm) | F (mm) | G (mm) | Capacidad por pieza |
|--------|--------|--------|------------|---------|---------|--------|----------|--------|---------------------|
| ZF5167 | 4" | 2,5 | 8,5 x 12,5 | 73 x 48 | 95 x 70 | 48 | 100 x 32 | 137 | 110 kg |



RODAJAS CON RUEDA DE HULE TERMOPLÁSTICO

Rueda de: Hule Termoplástico (TPR)
 Herraje fabricado en: Acero Inoxidable.
 Usos: Alfombra, pisos lisos y delicados con presencia de algunos corrosivos y humedad o para utilizar en equipos expuestos a la intemperie.

Resistentes a: Detergentes, glicerina, ácido acético y otros ácidos ligeros.


RODAJA ACERO INOX TPR FIJA

| Clave | Medida | A (mm) | B (mm) | C (mm) | D (mm) | E (mm) | F (mm) | G (mm) | Capacidad por pieza |
|--------|--------|--------|------------|---------|---------|--------|----------|--------|---------------------|
| ZF5170 | 4" | 2,5 | 8,5 x 12,5 | 73 x 48 | 95 x 70 | --- | 100 x 32 | 137 | 110 kg |


RODAJA ACERO INOX TPR GIRATORIA

| Clave | Medida | A (mm) | B (mm) | C (mm) | D (mm) | E (mm) | F (mm) | G (mm) | Capacidad por pieza |
|--------|--------|--------|------------|---------|---------|--------|----------|--------|---------------------|
| ZF5173 | 4" | 2,5 | 8,5 x 12,5 | 73 x 48 | 95 x 70 | 48 | 100 x 32 | 137 | 110 kg |

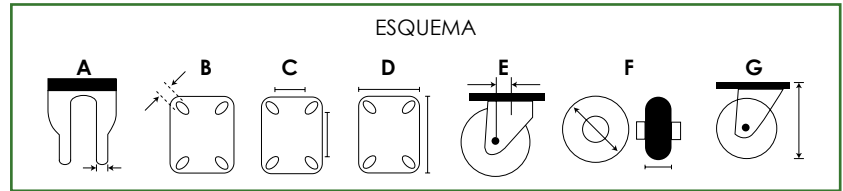

RODAJA ACERO INOX TPR GIRATORIA Y FRENO

| Clave | Medida | A (mm) | B (mm) | C (mm) | D (mm) | E (mm) | F (mm) | G (mm) | Capacidad por pieza |
|--------|--------|--------|------------|---------|---------|--------|----------|--------|---------------------|
| ZF5176 | 4" | 2,5 | 8,5 x 12,5 | 73 x 48 | 95 x 70 | 48 | 100 x 32 | 137 | 110 kg |



RODAJAS DE HULE NEUMÁTICAS CON RIN Y HERRAJE DE ACERO

Rueda de: Hule con rin de acero pintado.
 Herraje fabricado en: Acero zincado.
 Usos: Para pisos lisos, concreto y rugosos;
 absorbe impactos y vibraciones.
 Alta resistencia a la abrasión y amortiguamiento moderado.
 Calibrar a 30 PSI.
 Velocidad máxima 6 km/hr.


RODAJA NEUMÁTICA FIJA

| Clave | A (mm) | B (mm) | C (mm) | D (mm) | E (mm) | F (mm) | G (mm) | Capacidad por pieza |
|--------|--------|-----------|---------|-----------|--------|--------|--------|---------------------|
| ZF5209 | 6 | 10,8 x 19 | 85 x 72 | 114 x 100 | --- | 260 | 320 | 136 kg |


RODAJA NEUMÁTICA GIRATORIA

| Clave | A (mm) | B (mm) | C (mm) | D (mm) | E (mm) | F (mm) | G (mm) | Capacidad por pieza |
|--------|--------|-----------|---------|-----------|--------|--------|--------|---------------------|
| ZF5212 | 6 | 10,8 x 19 | 85 x 72 | 114 x 100 | 57 | 260 | 320 | 136 kg |


RUEDA NEUMÁTICA 260MM

| Clave |
|--------|
| ZF5215 |


CÁMARA PARA RUEDA DE HULE NEUMÁTICA 260 MM

| Clave |
|--------|
| ZF5218 |



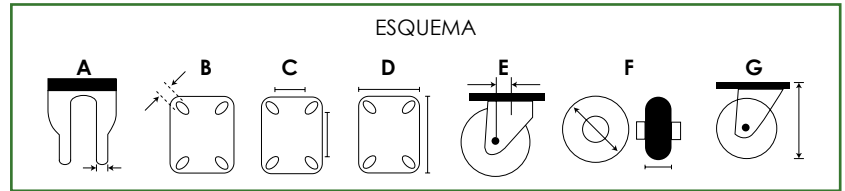
RODAJAS DE HULE SÓLIDO CON RIN Y HERRAJE DE ACERO

Rueda de: Hule sólido con rin de acero pintado.

Herraje fabricado en: Acero zincado.

Usos: Para pisos lisos, concreto, sinuosos y con obstáculos.

Alta resistencia a la abrasión.



RODAJA DE HULE SÓLIDO FIJA

| Clave | Medida | A (mm) | B (mm) | C (mm) | D (mm) | E (mm) | F (mm) | G (mm) | Diámetro de flecha (mm) | Capacidad por pieza |
|--------|--------|--------|-----------|---------|-----------|--------|----------|--------|-------------------------|---------------------|
| ZF5222 | 8" | 5 | 10,8 x 19 | 85 x 72 | 114 x 100 | --- | 200 x 50 | 240 | 17 | 230 kg |



RODAJA DE HULE SÓLIDO GIRATORIA

| Clave | Medida | A (mm) | B (mm) | C (mm) | D (mm) | E (mm) | F (mm) | G (mm) | Diámetro de flecha (mm) | Capacidad por pieza |
|--------|--------|--------|-----------|---------|-----------|--------|----------|--------|-------------------------|---------------------|
| ZF5226 | 8" | 5 | 10,8 x 19 | 85 x 72 | 114 x 100 | 56 | 200 x 50 | 240 | 17 | 230 kg |



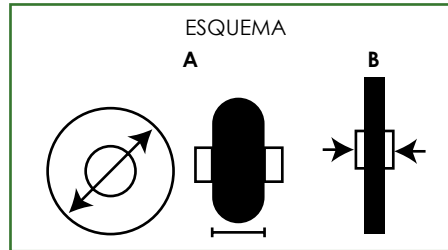
RUEDA DE HULE SÓLIDO

| Clave | Medida | F (mm) | Diámetro de flecha (mm) | Capacidad por pieza |
|--------|--------|----------|-------------------------|---------------------|
| ZF5230 | 8" | 200 x 50 | 17 | 230 kg |



RUEDAS DE ACERO CON RANURA EN FORMA DE "V"

Rueda de acero galvanizado.
 Usos: Para rieles.
 Resistentes a la intemperie.


RODAJA DE HULE SÓLIDO GIRATORIA

| Clave | Medida | A (mm) | B (mm) | Diámetro sin balero (mm) | Diámetro interior buje (mm) | Ancho interior de ranura (mm) | Ancho exterior de ranura (mm) | Diámetro exterior buje (mm) | Peso con balero y buje (kg) | Capacidad por pieza |
|--------|--------|----------|--------|--------------------------|-----------------------------|-------------------------------|-------------------------------|-----------------------------|-----------------------------|---------------------|
| ZF5232 | 4" | 100 x 50 | 56 | 30 | 13 | 5 | 23 | 20 | 1,68 | 300 kg |
| ZF5233 | 5" | 125 x 50 | 56 | 30 | 13 | 5 | 23 | 20 | 2,13 | 400 kg |


RUEDAS DE HULE PARA DIABLITO

Con rin de lámina en acabado galvanizado y rodamiento de un balero interior o doble balero, según la clave.

Rueda fabricada bajo un compuesto de hule vulcanizado de alta resistencia a la abrasión y amortiguamiento moderado.

Usos: Pisos planos como cemento, ladrillo, acero plano y acero antiderrapante a una velocidad máxima aproximadamente de 03 km/hr.

| Clave | Diámetro | Baleros | Diámetro de flecha | Ancho de pisada | Capacidad por pieza |
|--------|---------------|----------|--------------------|-----------------|---------------------|
| RD5003 | 5" (127 mm) | Sencillo | 10 mm | 40 mm | 50 kg |
| RD5006 | 7" (177,8 mm) | | | 45 mm | 70 kg |
| RD5007 | 6" (152,4 mm) | Doble | 17 mm | 50 mm | 85 kg |
| RD5008 | 7" (177,8 mm) | | | | 95 kg |



R. ESFÉRICA CON PLACA

FIERO

Rueda de polipropileno y cuerpo de acero.

Resistente a la abrasión, químicos de limpieza y al impacto.

Para pisos planos como acero, alfombra, cemento, linóleo, loseta y mosaico.



| Código | Carga | Placa | Altura | D. Rueda |
|--------|-------|------------|--------|----------|
| 44390 | 30 kg | 42 x 42 mm | 56 mm | 40 mm |
| 44391 | 40 kg | 50 x 50 mm | 64 mm | 50 mm |

R. ESFÉRICA CON ESPIGA

FIERO

Rueda de polipropileno y cuerpo de acero.

Resistente a la abrasión, químicos de limpieza y al impacto.

Para pisos planos como acero, alfombra, cemento, linóleo, loseta y mosaico.



| Código | Carga | Placa | Altura | D. Rueda |
|--------|-------|------------|--------|----------|
| 44396 | 40 kg | 09 x 38 mm | 103 mm | 50 mm |
| 44395 | 30 kg | | 95 mm | 40 mm |

REMACHES

REMACHES 1/8" - 5/32"

FIERO

Cuerpo de aluminio con acabado natural.

Clavo de acero.

Para unir planchas metálicas, perfiles, hojalatería, electrodomésticos y estructuras en general.



| Código | Diámetro ala | Agarre |
|-----------------------|---------------|---------------|
| Diámetro 1/8" | | |
| 44518 | 1/4" (6.5 mm) | 1/8" (3 mm) |
| 44521 | | 5/16" (8 mm) |
| Diámetro 5/32" | | |
| 44524 | 5/16" (8 mm) | 1/8" (3 mm) |
| 44525P | | 1/4" (6.5 mm) |
| 44526 | | 3/8" (9.5 mm) |
| 44527 | | 1/2" (13 mm) |

REMACHES 3/16" - 1/4"

FIERO

Cuerpo de aluminio con acabado natural.

Clavo de acero.

Para unir planchas metálicas, perfiles, hojalatería, electrodomésticos y estructuras en general.



| Código | Diámetro ala | Agarre |
|-----------------------|------------------|---------------|
| Diámetro 3/16" | | |
| 44537 | 17/32" (13.5 mm) | 3/8" (9.5 mm) |
| 44538 | | 1/2" (13 mm) |
| 44528 | 3/8" (9.5 mm) | 1/8" (3 mm) |
| 44529 | | 1/4" (6.5 mm) |
| 44531 | | 1/2" (13 mm) |
| 44535 | | 5/8" (16 mm) |
| 44536 | | 3/4" (19 mm) |
| | | |
| Diámetro 1/4" | | |
| 44532 | 1/2" (13 mm) | 1/4" (6.5 mm) |
| 44533 | | 3/8" (9.5 mm) |
| 44534 | | 1/2" (13 mm) |

PIJAS PARA LÁMINA - CABEZA COMBINADA

Fabricadas en acero con recubrimiento galvanizado.

Cabeza combinada tipo plano y Phillips.

Para unir objetos metálicos, madera, fibra de vidrio y plástico.



FIERO

| Código | Largo |
|------------------|----------------|
| Número 8 | |
| 44411P | 3/8" (9.5 mm) |
| 44412P | 1/2" (13 mm) |
| 44413P | 5/8" (16 mm) |
| 44414P | 3/4" (19 mm) |
| 44415P | 1" (25 mm) |
| 44416P | 1 1/4" (32 mm) |
| 44417P | 1 1/2" (38 mm) |
| 44418P | 2" (50 mm) |
| 44419P | 2 1/2" (65 mm) |
| Número 10 | |
| 44420P | 1/2" (13 mm) |
| 44421P | 5/8" (16 mm) |
| 44422P | 3/4" (19 mm) |
| 44423P | 1" (25 mm) |
| 44424P | 1 1/4" (32 mm) |
| 44425P | 1 1/2" (38 mm) |
| 44426P | 2" (50 mm) |
| Número 12 | |
| 44427P | 3/4" (19 mm) |
| 44428P | 1" (25 mm) |
| 44429P | 1 1/4" (32 mm) |
| 44430P | 1 1/2" (38 mm) |
| 44431P | 2" (50 mm) |
| Número 14 | |
| 44432P | 3/4" (19 mm) |
| 44433P | 1" (25 mm) |
| 44434P | 1 1/4" (32 mm) |
| 44435P | 1 1/2" (38 mm) |
| 44436P | 2" (50 mm) |

PIJAS MULTIUSOS

Fabricadas en acero con acabado fosfatado negro para mayor protección contra corrosión.

Para trabajos en madera, aglomerados y paneles de yeso o tablaroca.



FIERO

| Código | Largo |
|------------------|----------------|
| Número 6 | |
| 44335P | 1/2" (13 mm) |
| 44336P | 3/4" (19 mm) |
| 44337P | 1" (25 mm) |
| 44338P | 1 1/4" (32 mm) |
| 44339P | 1 1/2" (38 mm) |
| 44340P | 1 3/4" (45 mm) |
| 44341P | 2" (50 mm) |
| Número 8 | |
| 44342P | 3/4" (19 mm) |
| 44343P | 1" (25 mm) |
| 44344P | 1 1/4" (32 mm) |
| 44345P | 1 1/2" (38 mm) |
| 44346P | 1 3/4" (45 mm) |
| 44347P | 2" (50 mm) |
| Número 10 | |
| 44348P | 1" (25 mm) |
| 44349P | 1 1/2" (38 mm) |
| 44350P | 2" (50 mm) |
| 44351P | 2 1/2" (65 mm) |
| 44352P | 3" (75 mm) |
| Número 14 | |
| 48706P | 2 1/2" (65 mm) |
| 48708P | 3 1/2" (90 mm) |

PIJAS CABEZA HEXAGONAL - PUNTA DE BROCA

Fabricadas en acero con recubrimiento galvanizado.

Núm. 14.

Espesor máximo de barrenado recomendado: 04 mm.



FIERO

| Código | Largo |
|--------|----------------|
| 44400P | 3/4" (19 mm) |
| 44401P | 1" (25 mm) |
| 44402P | 1 1/4" (32 mm) |
| 44403P | 1 1/2" (38 mm) |
| 44404P | 2" (50 mm) |

PIJAS CABEZA HEXAGONAL - PUNTA DE BROCA CON RONDANA DE NEOPRENO

Fabricadas en acero con recubrimiento galvanizado.

Núm. 14.

Espesor máximo de barrenado recomendado: 04 mm.



FIERO

| Código | Largo |
|--------|----------------|
| 44405P | 3/4" (19 mm) |
| 44406P | 1" (25 mm) |
| 44407P | 1 1/4" (32 mm) |
| 44408P | 1 1/2" (38 mm) |
| 44409P | 2" (50 mm) |

TORNILLOS TIPO ESTUFA

Fabricados en acero con recubrimiento galvanizado.

Cabeza de gota.

Entrada para desarmador plano.



| Código | Largo |
|--------------------------|----------------|
| Diámetro de 1/8" | |
| 44599P | 1/2" (13 mm) |
| 44600P | 5/8" (16 mm) |
| 44601P | 3/4" (19 mm) |
| 44602P | 1" (25 mm) |
| 44603P | 1 1/4" (32 mm) |
| 44604P | 1 1/2" (38 mm) |
| 44605P | 2" (50 mm) |
| Diámetro de 5/32" | |
| 44606P | 1/2" (13 mm) |
| 44607P | 5/8" (16 mm) |
| 44608P | 3/4" (19 mm) |
| 44609P | 1" (25 mm) |
| 44610P | 1 1/4" (32 mm) |
| 44611P | 1 1/2" (38 mm) |
| 44612P | 2" (50 mm) |
| 44613P | 2 1/2" (65 mm) |
| Diámetro de 3/16" | |
| 44614P | 1/2" (13 mm) |
| 44615P | 5/8" (16 mm) |
| 44616P | 3/4" (19 mm) |
| 44617P | 1" (25 mm) |
| 44618P | 1 1/4" (32 mm) |
| 44619P | 1 1/2" (38 mm) |
| 44620P | 2" (50 mm) |
| 44621P | 2 1/2" (65 mm) |
| 44622P | 3" (75 mm) |
| Diámetro de 1/4" | |
| 44623P | 1/2" (13 mm) |
| 44624P | 5/8" (16 mm) |
| 44625P | 3/4" (19 mm) |
| 44626P | 1" (25 mm) |
| 44627P | 1 1/4" (32 mm) |
| 44628P | 1 1/2" (38 mm) |
| 44629P | 2" (50 mm) |
| 44630P | 2 1/2" (65 mm) |
| 44631P | 3" (75 mm) |

TORNILLOS DE ACERO, GRADO 5

Fabricados en acero al medio carbono con acabado pavonado.



| Código | Largo |
|--------------------------|----------------|
| Diámetro de 1/4" | |
| 44763P | 1/2" (13 mm) |
| 44764P | 3/4" (19 mm) |
| 44765P | 1" (25 mm) |
| 44766P | 1 1/4" (32 mm) |
| 44767P | 1 1/2" (38 mm) |
| 44768P | 2" (50 mm) |
| 44769P | 2 1/2" (65 mm) |
| 44770P | 3" (75 mm) |
| Diámetro de 5/16" | |
| 44771P | 1/2" (13 mm) |
| 44772P | 3/4" (19 mm) |
| 44773P | 1" (25 mm) |
| 44774P | 1 1/4" (32 mm) |
| 44775P | 1 1/2" (38 mm) |
| 44776P | 2" (50 mm) |
| 44777P | 2 1/2" (65 mm) |
| 44778P | 3" (75 mm) |
| 44779P | 3 1/2" (90 mm) |
| 44780P | 4" (100 mm) |
| Diámetro de 3/8" | |
| 44781P | 3/4" (19 mm) |
| 44782P | 1" (25 mm) |
| 44783P | 1 1/4" (32 mm) |
| 44784P | 1 1/2" (38 mm) |
| 44785P | 2" (50 mm) |
| 44786P | 2 1/2" (65 mm) |
| 44787P | 3" (75 mm) |
| 44788P | 3 1/2" (90 mm) |
| 44789P | 4" (100 mm) |

TORNILLOS DE ACERO, GRADO 5

Fabricados en acero al medio carbono con acabado pavonado.



| Código | Largo |
|--------------------------|----------------|
| Diámetro de 7/16" | |
| 44790P | 1" (25 mm) |
| 44791P | 1 1/4" (32 mm) |
| 44792P | 1 1/2" (38 mm) |
| 44793PP | 2" (50 mm) |
| 44794PP | 2 1/2" (65 mm) |
| 44795P | 3" (75 mm) |
| 44796P | 3 1/2" (90 mm) |
| 44797P | 4" (100 mm) |
| Diámetro de 1/2" | |
| 44798P | 1" (25 mm) |
| 44799P | 1 1/4" (32 mm) |
| 44800P | 1 1/2" (38 mm) |
| 44801P | 2" (50 mm) |
| 44802P | 2 1/2" (65 mm) |
| 44803P | 3" (75 mm) |
| 44804P | 3 1/2" (90 mm) |
| 44805P | 4" (100 mm) |

PIJAS CABEZA DE CRUZ, PUNTA DE BROCA

Núm: 8.

Espesor máximo de barrenado recomendado: 3 mm.



| Código | Largo |
|--------|----------------|
| 44645P | 1/2" (13 mm) |
| 44646P | 3/4" (19 mm) |
| 44647P | 1" (25 mm) |
| 44648P | 1 1/4" (32 mm) |
| 44649P | 1 1/2" (38 mm) |
| 44650P | 2" (50 mm) |

FIERO TORNILLOS TIPO MÁQUINA - 1/4" A 3/8"

Fabricadas en acero con recubrimiento galvanizado.

Cabeza hexagonal.

Para fijación de elementos metálicos.



| Código | Largo |
|--------------------------|----------------|
| Diámetro de 1/4" | |
| 44556P | 1/2" (13 mm) |
| 44557P | 3/4" (19 mm) |
| 44558P | 1" (25 mm) |
| 44559P | 1 1/4" (32 mm) |
| 44560P | 1 1/2" (38 mm) |
| 44561P | 2" (50 mm) |
| 44562P | 2 1/2" (65 mm) |
| 44563P | 3" (75 mm) |
| Diámetro de 5/16" | |
| 44564P | 1/2" (13 mm) |
| 44565P | 3/4" (19 mm) |
| 44566P | 1" (25 mm) |
| 44567P | 1 1/4" (32 mm) |
| 44568P | 1 1/2" (38 mm) |
| 44569P | 2" (50 mm) |
| 44570P | 2 1/2" (65 mm) |
| 44571P | 3" (75 mm) |
| 44572P | 3 1/2" (90 mm) |
| 44573P | 4" (100 mm) |
| Diámetro de 3/8" | |
| 44574P | 3/4" (19 mm) |
| 44575P | 1" (25 mm) |
| 44576P | 1 1/4" (32 mm) |
| 44577P | 1 1/2" (38 mm) |
| 44578P | 2" (50 mm) |
| 44579P | 2 1/2" (65 mm) |
| 44580P | 3" (75 mm) |
| 44581P | 3 1/2" (90 mm) |
| 44582P | 4" (100 mm) |

FIERO TORNILLOS TIPO MÁQUINA - 7/16" A 3/4"

Fabricadas en acero con recubrimiento galvanizado.

Cabeza hexagonal.

Para fijación de elementos metálicos.



| Código | Largo |
|--------------------------|----------------|
| Diámetro de 7/16" | |
| 44583P | 1" (25 mm) |
| 44584P | 1 1/4" (32 mm) |
| 44585P | 1 1/2" (38 mm) |
| 44586P | 2" (50 mm) |
| 44587P | 2 1/2" (65 mm) |
| 44588P | 3" (75 mm) |
| 44589P | 3 1/2" (90 mm) |
| 44590P | 4" (100 mm) |
| Diámetro de 1/2" | |
| 44591P | 1" (25 mm) |
| 44592P | 1 1/4" (32 mm) |
| 44593P | 1 1/2" (38 mm) |
| 44594P | 2" (50 mm) |
| 44595P | 2 1/2" (65 mm) |
| 44596P | 3" (75 mm) |
| 44597P | 3 1/2" (90 mm) |
| 44598P | 4" (100 mm) |

FIERO TORNILLOS TIPO COCHE

Fabricadas en acero con recubrimiento galvanizado.

Cabeza redonda con cuello cuadrado.

Para sujeción en superficies de madera, plástico o metales, como acero, lámina y perfiles.



| Código | Largo |
|-------------------------|----------------|
| Diámetro de 1/4" | |
| 44710P | 1/2" (13 mm) |
| 44711P | 3/4" (19 mm) |
| 44712P | 1" (25 mm) |
| 44713P | 1 1/4" (32 mm) |
| 44714P | 1 1/2" (38 mm) |
| 44715P | 2" (50 mm) |
| 44716P | 2 1/2" (65 mm) |
| 44717P | 3" (75 mm) |

FIERO TORNILLOS TIPO COCHE

Fabricadas en acero con recubrimiento galvanizado.

Cabeza redonda con cuello cuadrado.

Para sujeción en superficies de madera, plástico o metales, como acero, lámina y perfiles.



| Código | Largo |
|--------------------------|----------------|
| Diámetro de 5/16" | |
| 44718P | 1/2" (13 mm) |
| 44719P | 3/4" (19 mm) |
| 44722P | 1 1/2" (38 mm) |
| 44723P | 2" (50 mm) |
| 44724P | 2 1/2" (65 mm) |
| 44725P | 3" (75 mm) |
| 44726P | 3 1/2" (90 mm) |
| 44727P | 4" (100 mm) |
| Diámetro de 3/8" | |
| 44728P | 3/4" (19 mm) |
| 44729P | 1" (25 mm) |
| 44730P | 1 1/4" (32 mm) |
| 44731P | 1 1/2" (38 mm) |
| 44732P | 2" (50 mm) |
| 44733P | 2 1/2" (65 mm) |
| 44734P | 3" (75 mm) |
| 44735P | 3 1/2" (90 mm) |
| 44736P | 4" (100 mm) |
| Diámetro de 7/16" | |
| 44737P | 1" (25 mm) |
| 44738P | 1 1/4" (32 mm) |
| 44739P | 1 1/2" (38 mm) |
| 44740P | 2" (50 mm) |
| 44741P | 2 1/2" (65 mm) |
| 44742P | 3" (75 mm) |
| 44743P | 3 1/2" (90 mm) |
| 44744P | 4" (100 mm) |
| Diámetro de 1/2" | |
| 44745P | 1" (25 mm) |
| 44746P | 1 1/4" (32 mm) |
| 44747P | 1 1/2" (38 mm) |
| 44748P | 2" (50 mm) |
| 44749P | 2 1/2" (65 mm) |
| 44750P | 3" (75 mm) |
| 44751P | 3 1/2" (90 mm) |
| 44752P | 4" (100 mm) |

TUERCAS

FIERO TUERCAS HEXAGONALES GRADO 5

Fabricadas en acero al medio carbono con acabado pavonado.



| Código | Largo |
|--------|-------|
| 44695P | 1/4" |
| 44697P | 5/16" |
| 44698P | 7/16" |
| 44699P | 1/2" |

FIERO TUERCAS HEXAGONALES

Fabricadas en acero con recubrimiento galvanizado.



| Código | Largo |
|--------|-------|
| 44548P | 1/4" |
| 44549P | 5/16" |
| 44551P | 7/16" |
| 44552P | 1/2" |
| 44700P | 5/8" |
| 44701P | 3/4" |

FIERO TUERCAS HEXAGONALES TIPO SAKAMURA

Fabricadas en acero con recubrimiento galvanizado.




| Código | Largo |
|--------|-------|
| 44553P | 1/8" |
| 44554P | 5/32" |
| 44555P | 3/16" |

ARANDELAS

FIERO ARANDELAS PLANAS

Fabricadas en acero con recubrimiento galvanizado.



| Código | Diámetro 1 | Diámetro 2 |
|--------|------------|------------|
| 44540P | 1/8" | 9/16" |
| 44541P | 5/32" | 5/8" |
| 44542P | 3/16" | 13/16" |
| 44543P | 1/4" | 7/8" |
| 44544P | 5/16" | 15/16" |
| 44545P | 3/8" | 1" |
| 44546P | 7/16" | 1 1/8" |
| 44547P | 1/2" | 1 3/8" |

FIERO ARANDELAS DE PRESIÓN

Fabricadas en acero al alto carbón.



| Código | Diámetro 1 | Diámetro 2 |
|--------|------------|------------|
| 44683P | 1/8" | 1/4" |
| 44684P | 5/32" | 5/16" |
| 44685P | 3/16" | 21/64" |
| 44686 | 1/4" | 1/2" |
| 44687P | 5/16" | 9/16" |
| 44688P | 3/8" | 11/16" |
| 44689P | 7/16" | 3/4" |
| 44690P | 1/2" | 7/8" |

ARMELLAS

ARMELLAS CERRADAS

Fabricadas en acero galvanizado resistente a la corrosión.

Fácil de instalar.

Rosca para madera o taquete.

Ideal para sostener objetos colgantes.



| Código | Denominación común |
|--------|--------------------|
| 44370P | 17 x 40 |
| 44371P | 18 x 50 |
| 44372P | 19 x 60 |
| 44373P | 20 x 70 |
| 44374P | 21 x 80 |
| 44375P | 22 x 100 |
| 44376P | 23 x 110 |

ARMELLAS ABIERTAS

Fabricadas en acero galvanizado resistente a la corrosión.

Fáciles de instalar.

Rosca para madera o taquete.

Ideales para colgar objetos.



| Código | Denominación común |
|--------|--------------------|
| 44377P | 17 x 40 |
| 44378P | 18 x 50 |
| 44379P | 19 x 60 |
| 44380P | 20 x 70 |
| 44381P | 21 x 80 |
| 44382P | 22 x 100 |
| 44383P | 23 x 110 |

TAQUETES

TAQUETES PLÁSTICOS

Fabricados en polietileno.

Anclas que evitan el giro.

Cinturones de resistencia y anclas retráctiles de fijación.

Ideal para instalaciones a la intemperie por su resistencia a la humedad.



| Código | Color | Diámetro | Largo |
|--------|----------|----------|-------|
| 40744P | Blanco | 3/16" | 25 mm |
| 40745P | Amarillo | 7/32" | 32 mm |
| 40746P | Rojo | 1/4" | 38 mm |
| 40747P | Café | 5/16" | 45 mm |
| 40748P | Azul | 3/8" | |
| 40749P | Verde | 1/2" | 60 mm |

TAQUETES EXPANSIVOS SIN TORNILLO

Cuerpo metálico con anillo de retención de acero.

Taquete montado.

Para fijar en concreto.



| Código | Piezas | Ø Tornillo |
|--------|--------|------------|
| 47373 | 4 | 3/16" |
| 44362 | | 1/4" |
| 44363 | | 5/16" |
| 44364 | | 3/8" |
| 47378 | 2 | 1/2" |

TAQUETES PLÁSTICOS PARA PANEL DE YESO

Autotaladrantes, no requieren taladrar previamente.

Para panel de yeso de 3/8" a 1" de espesor.



| Código |
|--------|
| 42008 |

ABRAZADERAS

FIERO MINIABRAZADERAS SIN FIN, ANCHO 5/16"

Banda de acero
inoxidable.

Tornillo de acero.

Para uso automotriz,
industrial y doméstico.



| Código | Diámetro |
|--------|------------------------|
| 44230P | 3/8" - 5/8" (10-16 mm) |
| 44231P | 1/2" - 3/4" (13-19 mm) |
| 44256P | 1/2" - 7/8" (13-23 mm) |

FIERO ABRAZADERAS SIN FIN, ANCHO 1/2"

Banda de acero
inoxidable.

Tornillo de acero.

Para uso automotriz, in-
dustrial y doméstico.



| Código | Diámetro |
|--------|------------------------------|
| 44232P | 3/8" - 5/8" (10-16 mm) |
| 44233P | 1/2" - 3/4" (13-19 mm) |
| 44234P | 5/8" - 7/8" (16-23 mm) |
| 44235P | 3/4" - 1 1/16" (19-27 mm) |
| 44236P | 5/8" - 1 1/4" (16-32 mm) |
| 44237P | 3/4" - 1 1/2" (19-38 mm) |
| 44238P | 3/4" - 1 3/4" (19-44 mm) |
| 44239P | 1 1/4" - 2" (32-51 mm) |
| 44240P | 1 1/2" - 2 1/4" (38-57 mm) |
| 44242P | 1 13/16" - 2 3/4" (46-70 mm) |
| 44243P | 2 1/4" - 3" (57-76 mm) |
| 44245P | 2 9/16" - 3 1/2" (65-89 mm) |

ALCAYATAS

FIERO ALCAYATAS ROSCADAS

Fabricadas en ace-
ro galvanizado.

Para trabajos de ins-
talación en madera y
aglomerados.



| Código | Denominación Común |
|--------|--------------------|
| 44988P | 20 x 70 |
| 44990P | 22 x 90 |

DISCO CORTE PARA METAL



Para corte de acero al carbón, acero inoxidable y metales.

No genera muchas rebabas.

Gran rapidez de corte.

Excelente relación precio-rendimiento (70% + de rendimiento).



| Código | Calidad | Ø | Grosor |
|--------|---------|--------|---------|
| 778 | Hum | 4 1/2" | 0,0040" |

DISCO CORTE PARA METAL



Para corte de acero inoxidable.

Corte frío.

No genera muchas rebabas.

Gran rapidez de corte.

Excelente relación precio-rendimiento (70% + de rendimiento).



| Código | Calidad | Ø | Grosor |
|--------|---------|--------|---------|
| 781 | Hum | 4 1/2" | 0,0040" |

DISCO DE CUBO PARA DESBASTE DE METAL



Para desbaste de metal.

Gran velocidad de corte y desbaste.

Excelente acabado de las piezas trabajadas.

Ideales para trabajos generales no intensivos.



| Código | Calidad | Ø | Grosor | Barreno |
|--------|---------|--------|--------|---------|
| 560 | Hum | 4 1/2" | 1/4" | 7/8" |

DISCO DE CUBO PARA DESBASTE DE METAL



Para desbaste de metal.

Buena velocidad de remoción.

Excelente relación precio-rendimiento.



| Código | Calidad | Ø | Grosor | Barreno |
|--------|----------|--------|--------|---------|
| 2004 | Easy-Cut | 4 1/2" | 1/4" | 7/8" |

DISCO LAMINADO HUM



Abrasivo: Zirconio / óxido de aluminio.

Para desbaste de acero inoxidable, aceros duros y soldadura, ideales para superficies duras.



| Código | Medidas | Grano |
|--------|----------------|------------|
| 2218 | 4 - 1/2 x 7/8" | G - 80 HUM |
| 2216 | | G - 40 HUM |
| 2217 | | G - 60 HUM |

DISCO CORTE 4 1/2



Línea carborundum.

Es compatible con la mayoría de las amoladoras angulares y otras herramientas eléctricas de mano.

Es adecuado para cortar una variedad de metales, como acero, hierro fundido, aluminio y más.



| Código | Dimensiones | Graduación |
|--------|-----------------------|------------|
| 8136 | 4 1/2" x .039" x 7/8" | A60 |

INFRA 13 VD 1/8''



Para aceros al carbono.

Arco suave y estable, toda posición, buen acabado, fácil desprendimiento de escoria.

Aplicaciones: Balconería, herrería, fabricación de estructuras ligeras, carrocerías y herrería artesanal.



| Código | Grupo | Clasificación AWS |
|---------------|-----------|-------------------|
| SOLD6013VD125 | Rutílicos | E 6013 |

PUNTA NARANJA 1/8''



Para aceros al carbono.

Arco suave, re encendido instantáneo, buen acabado, ideal para vertical descendente.

Aplicaciones: Fabricación de carrocerías, cajas de volteo, depósitos de lámina, dispositivos agrícolas, estructuras ligeras, punteo y herrería en general.



| Código | Grupo | Clasificación AWS |
|----------|-----------|-------------------|
| SOLDA001 | Rutílicos | E 6013 |

SEGURIDAD INDUSTRIAL

LENTE DE SEGURIDAD AJUSTABLES



Mica 100% policarbonato con protección UV, antifrayadura.

Puente nasal cómodo y armazón de nylon.

Útiles en la industria, construcción, taller y hogar.



| Código | Color |
|--------|-------|
| 14213 | Gris |

CARETA PARA SOLDAR CON LENTE ABATIBLE



Fabricada de nylon.

Ventanilla móvil que permite visualizar constantemente el área de trabajo.

Protección completa de cabeza y cuello.

Lentes intercambiables para sombras no. 10 a 14.



| Código |
|--------|
| 13729 |

MARTILLO PULIDO UÑA CURVA

Cabeza de acero con acabado pulido.

Mango de encino estufado.

Ideal para clavar o extraer clavos.



TRUPER

| Código | Cabeza | Cara | Mango |
|--------|--------|--------|------------|
| 16752 | 16 oz | 1 1/8" | 13" (33mm) |

MARRO OCTAGONAL

Mango de fibra de vidrio 14" (35 cm).

Cabeza forjada de acero con caras maquinadas.

Mango de fibra de vidrio con absorbedor de impactos.



TRUPER

| Código | Cabeza |
|--------|---------------|
| 19883 | 3 lb (1.3 kg) |

MARRO PARA HERRERÍA

Mango 12" (30 cm).

Cabeza forjada en acero con caras pulidas.

Mango de madera con absorbedor de impactos.



TRUPER


| Código | Cabeza |
|--------|---------------|
| 11252 | 3 lb (1.3 kg) |

LIJAS

LIJAS DE ESMERIL NEGRAS

Óxido de aluminio.

Para eliminar corrosión y rebabas.



TRUPER

| Código | Grano |
|--------|-------|
| 11600 | 36 |
| 11603 | 120 |

LIJAS DE ESMERIL ROJAS

Óxido de aluminio.

Mayor flexibilidad, facilita la remoción en cualquier superficie.



TRUPER

| Código | Grano |
|--------|-------|
| 11644 | 40 |
| 11645 | 100 |
| 11643 | 120 |

LIJAS DE AGUA

Carburo de silicio.

Lijado en húmedo que evita el tapado prematuro.

Acabado homogéneo.



TRUPER

| Código | Grano |
|--------|-------|
| 11646 | 60 |
| 11618 | 80 |
| 11620 | 120 |
| 11622 | 180 |
| 11623 | 220 |
| 11627 | 360 |
| 11630 | 600 |

LIJAS DE AGUA MICROFINAS

Carburo de silicio.

Lijado en húmedo que evita el tapado prematuro.



TRUPER

| Código | Grano |
|--------|-------|
| 11634 | 1,200 |

CINTAS MASKING AZULES



Adhesivo de caucho natural.

Remoción limpia hasta por 14 días.

Uso en interiores y exteriores.

Ideal para trabajos arquitectónicos y contratistas que requieren permanencia hasta por 2 semanas sin dejar residuos.



| Código | Ancho | Largo |
|--------|-------|-----------|
| 12622 | 24 mm | 50 metros |

CINTAS DE MONTAJE



200% Mayor adhesión y 100% mayor capacidad de carga.

Fácil instalación sin necesidad de clavar o atornillar.

Se adhiere permanentemente a la mayoría de las superficies limpias, secas, lisas o rugosas.

Cinta de espuma de polietileno, mayor resistencia a la rotura con doble adhesivo de caucho sintético.



| Código | Ancho | Largo |
|--------|-------|----------|
| 11725 | 19 mm | 5 metros |

CINTAS MASKING TAPE



Ideales para enmascarado en pintura, etiquetados y sujeciones en general.

Para superficies lisas y rugosas.

Uso en interiores.



| Código | Ancho | Largo |
|--------|-------|-----------|
| 12590 | 18 mm | 50 metros |
| 12592 | 36 mm | |

PINTURAS EN AEROSOL

ESTÁNDAR



Fácil aplicación y secado rápido.
Máxima cobertura, mejor adherencia, mayor rendimiento.
Para trabajos artísticos, manualidades y decorativos.
Libre de plomo.
Anticorrosión.



| Código | Color | Cantidad |
|--------|------------|----------|
| 12733 | Gris acero | 400 ml |
| 19045 | Gris claro | |

ALTA TEMPERATURA



Fácil aplicación y secado rápido.
Máxima cobertura, mejor adherencia, mayor rendimiento.
Ideal para interiores y exteriores, en estufas, asadores, hornos, tuberías que transportan vapor, maquinaria y superficies metálicas que manejan altas temperaturas hasta 550° C.



| Código | Color | Cantidad |
|--------|----------|----------|
| 18071 | Aluminio | 400 ml |

BROCHAS

BROCHAS PROFESIONALES



Cerdas suaves y abundantes para acabados más finos en menor tiempo, corte recto.
Mango ligero de polipropileno para un trabajo más cómodo.
Resina epóxica que minimiza la caída de cerdas.
Resistente a solventes.



| Código | Ancho | Espesor | Long. Cerdas |
|--------|-------|---------|--------------|
| 17862 | 2" | 13 mm | 48 mm |
| 17864 | 3" | 15 mm | 51 mm |

B. PELO DE CAMELLO



Cerdas con corte recto 100% natural para un acabado extra fino y uniforme.
Ideales para superficies de tablaroca, metal y madera.
Ideales para ebanistas, carpinteros, trabajos con barnices y tintes.



| Código | Ancho | Espesor | Long. Cerdas |
|--------|--------|---------|--------------|
| 12465 | 1/2" | 8 mm | 28 mm |
| 12467 | 1 1/2" | 11 mm | |
| 12470 | 4" | 12 mm | 34 mm |



SELLADOR 5X1

Ideal para sellar muros nuevos y repintados.

Facilita la aplicación de la pintura brindando máxima adherencia.

Se diluye hasta 5 veces con agua.



| Código | Color | Cantidad |
|--------|--------------|----------|
| SVA-4 | Transparente | 4 Lts |



ANTICORROSIVO

Brinda una óptima protección contra la oxidación de superficies metálicas nuevas o usadas incrementando la adherencia del acabado final.



| Código | Color | Cantidad |
|-------------|------------|----------|
| PR-5002-1LT | Gris | 1 Lt |
| PR-5002-4LT | | 4 Lts |
| PR-5001-1LT | Rojo Óxido | 1 Lt |
| PR-5001-4LT | | 4 Lts |
| PR-5003-4LT | Negro | 4 Lts |



5 ESTRELLAS

Excelente poder cubriente y anticorrosivo.

Uso decorativo.

Fácil aplicación.

Máxima durabilidad.



| Código | Color | Cantidad |
|-----------------|-------|----------|
| ESM5E-1014NG-4L | Negro | 4 Lts |



SUPER P+C

Ideal para obras y proyectos pequeños.

Buen desempeño.

Súper resistente.

Recomendada para decoración y mantenimiento de interiores y exteriores.



| Código | Color | Cantidad |
|--------|--------|----------|
| 800 | Blanca | 4 Lts |
| 835 | Negra | |



RAINBOW SATINADA

Ideal para obras y proyectos pequeños.

Buen desempeño.

Súper resistente.

Recomendada para decoración y mantenimiento de interiores y exteriores.



| Código | Color | Cantidad |
|--------|---------|----------|
| 677 | Varilla | 4 Lts |



RESINA MULTIUSOS

Resina sellador vinil acrílica, base agua y de alta viscosidad para interiores y exteriores.

Pegamento económico en la fabricación de muebles y artesanías de madera.



| Código | Cantidad |
|--------|----------|
| SP10 | 1 Kg |



BARNIZ SECADO RÁPIDO

Secado extra rápido.

Ideal para trabajos de madera que requieren una manipulación inmediata.

Produce un acabado duro con máxima retención de brillo.



| Código | Cantidad |
|--------|----------|
| 2000 | 1 Lt |

TRUPER

ROTOMARTILLO 12 V | 3/8"

Diseño ligero para mayor comodidad.

Doble engranaje con selector de 2 velocidades mecánicas, botón de dirección de giro y bloqueo del interruptor.

Broquero de cambio rápido con seguro de retención.



| Código | Niveles de ajuste | Peso |
|--------|-------------------|--------|
| 12794 | 18 | 1.2 kg |

TRUPER

TALADRO 12 V | 3/8"

Diseño ligero para mayor comodidad.

Doble engranaje con selector de 2 velocidades mecánicas, botón de dirección de giro y bloqueo del interruptor.

Broquero de cambio rápido con seguro de retención.



| Código | Niveles de ajuste | Peso |
|--------|-------------------|--------|
| 18153 | 15 | 1.1 kg |



BROCAS HSS PARA METAL TRUGOLD 135°

Punta Split Point auto-centrable para perforaciones más rápidas y precisas.



| Código | Largo total | Diámetro |
|------------------------------|-------------|----------|
| Zanco redondo | | |
| 11110 | 2" | 1/16" |
| 11112 | | 5/64" |
| 11114 | | 3/32" |
| 11116 | 3" | 7/64" |
| 11118 | | 1/8" |
| 11120 | | 9/64" |
| 11122 | | 5/32" |
| 11124 | | 11/64" |
| Zanco P3 | | |
| 11126 | 4" | 3/16" |
| 11128 | | 13/64" |
| 11130 | | 7/32" |
| 11134 | | 1/4" |
| 11142 | 5" | 5/16" |
| 11150 | | 3/8" |
| Zanco reducido a 3/8" | | |
| 11166 | 6" | 1/2" |



BROCAS PARA CONCRETO

Cuerpo de acero al cromo que ofrece mayor resistencia al calentamiento.



Punta de carburo de tungsteno.

| Código | Largo total | Zanco |
|-----------------------|-------------|--------|
| Diámetro 3/16" | | |
| 11200 | 4" | 3/16" |
| 11258 | 6" | 3/16" |
| Diámetro 1/4" | | |
| 11203 | 4" | 7/32" |
| 11206 | 6" | |
| Diámetro 5/16" | | |
| 11212 | 4" | 9/32" |
| 11215 | 6" | |
| Diámetro 3/8" | | |
| 11221 | 5" | 11/32" |
| 11224 | 6" | |
| Diámetro 1/2" | | |
| 11230 | 6" | 13/32" |
| Diámetro 5/8" | | |
| 11236 | 6" | 3/8" |
| Diámetro 3/4" | | |
| 11242 | 6" | 1/2" |



JUEGO DE 4 BROCAS

Punta de carburo de tungsteno de alta resistencia para mayor durabilidad.



Para vidrio y azulejo.

Corte 2X más rápidos con mejor acabado y sin desportilladuras.

| Código | Medidas |
|--------|--------------------------------|
| 101841 | 3/16" 1/4" 5/16" 3/8" |



JUEGO DE 4 BROCAS

Punta de carburo de tungsteno para cortes rápidos sin desportilladuras.



Para vidrio y azulejo.

| Código | Medidas |
|--------|--------------------------------|
| 101798 | 3/16" 1/4" 5/16" 3/8" |



BROCAS MULTIMATERIAL

Cuerpo de acero.



Punta multiángulo de carburo de tungsteno 2X más rápida que la punta estándar.

Zanco redondo de cambio rápido.

| Código | Diámetro | Largo total |
|--------|----------|-------------|
| 103017 | 1/8" | 3" |



BROCAS PARA VIDRIO Y AZULEJO

Cuerpo de acero.



Punta multiángulo de carburo de tungsteno 2X más rápida que la punta estándar.

Zanco redondo de cambio rápido.


| Código | Diámetro | Largo total |
|--------|----------|-------------|
| 11700 | 1/8" | 2" |
| 11701 | 3/16" | |
| 11702 | 1/4" | |

TRUPER
JUEGO DE DESARMADORES

Barra hexagonal de acero al cromo vanadio 2X más resistente al desgaste que las de acero al carbono.

Mango comfort grip con orificio para colgar.

Marcado y código de color para fácil identificación de medida y punta.



| Código |
|--------|
| 14138 |

TRUPER
JUEGO DE HERRAMIENTAS

Flexómetro con carcasa de ABS y cubierta de TPR resistente a impactos.

Martillo con alojamiento imantado para clavos.

Desarmadores con puntas magnetizadas y mangos Comfort Grip.



| Código |
|--------|
| 14651 |

TRUPER
CAJA CON GRAPAS

Espesor: 0.6 mm.

Corona: 10.5 mm.

Fabricadas de acero.

Ideal para engrapadoras modelos ET-50 X, ET-50 y EM-50 marca Truper.

Compatibles con engrapadoras de otras marcas del mercado.



| Código | Largo (L) |
|--------|---------------|
| 17969 | 9/16" (14 mm) |

TRUPER
DESARMADOR DOS PUNTAS

Puntas de acero al cromo vanadio, 2X más resistente que el acero al carbono.

Mango ergonómico antiderrapante.

6 Funciones.



| Código |
|--------|
| 14200 |

TRUPER
PINZAS DE PUNTA Y CORTE

Fabricada en acero al cromo vanadio, 2X más resistente a la corrosión.

Acabado pulido para fácil limpieza.

Mango cubierto de PVC que absorbe el esfuerzo y ofrece mayor comodidad.



| Código | Largo | Largo Mordaza / Cuchillas |
|--------|------------|---------------------------|
| 17315 | 7" (18 cm) | 55 mm / 10 mm |
| 17309 | 6" (15 cm) | 43 mm / 10 mm |

TRUPER
CORTADOR DE VIDRIO

Cuchilla de carburo de tungsteno de larga duración.

Sistema autolubricante, alarga la vida útil de la cuchilla y permite un corte suave y limpio.

Para cortar vidrio, cerámica, azulejo, espejos y más.



| Código | Largo | Diámetro cuchilla | Capacidad de corte |
|--------|------------|-------------------|--------------------|
| 19605 | 6" (15 cm) | 3.5 mm | 08 mm |

Klinterk
ESTOPA

Fabricada en algodón / poliéster.

Suave y fácil de cortar.

Auxiliar para trabajos de limpieza en carpintería, automotriz, mecánica y procesos industriales.



| Código | Color |
|--------|--------|
| 57000 | Blanco |

TRUPER
NIVELES PROFESIONALES

Cuerpo de aluminio tipo vigueta con protección de ABS contra impacto.

Gotas reemplazables de alta visibilidad que permiten una fácil lectura desde ángulos 0°, 45° y 90°.



| Código | Largo |
|--------|-------------|
| 17036 | 24" (60 cm) |

TRUPER
NIVEL TORPEDO MAGNÉTICO

Cuerpo de aluminio de uso rudo con protecciones de TPE/ABS contra impactos.

Gotas resistentes a la abrasión y al impacto.



| Código | Largo |
|--------|-------------|
| 17054 | 10" (25 cm) |

TRUPER
FLEXÓMETROS AUTO-LOCK

Carcasa de ABS y cubierta de TPR resistente a impactos.

Cinta impresa por ambos lados recubierta de laca para máxima duración de la graduación.

Gancho doble que facilita la medición por ambos lados.



| Código | Largo | Ancho | Ext. Máxima |
|--------|-------------|-------------|-------------|
| 10749 | 8 m (26 ft) | 25 mm (1") | 2.3 m |
| 10747 | 5 m (16 ft) | 19mm (3/4") | 1.9 m |
| 10746 | 3 m (10 ft) | 16mm (5/8") | 1.3 m |

TRUPER
CINCELES SDS PLUS

Fabricados en acero al cromo.

Extralargos para picado y demolición.



| Código | Largo |
|------------------------------------|-------------|
| Cinzel de punta | |
| 12095 | 10" (25 cm) |
| Cinzel plano delgado 3/4" (19 mm) | |
| 12096 | 10" (25 cm) |
| Cinzel plano grueso 1 1/2" (38 mm) | |
| 12097 | 10" (25 cm) |

HERMEX
GUARDAPOLVOS FIJOS

Perfil de aluminio.

Goma de PVC de alta resistencia al desgaste.

Evita la entrada de polvo e insectos.



| Código | Acabado | Largo |
|--------|----------|--------|
| 43030 | Aluminio | 100 cm |
| 43034 | | 120 cm |
| 43031 | Blanco | 100 cm |
| 43035 | | 120 cm |
| 43032 | Dorado | 100 cm |
| 43036 | | 120 cm |
| 43033 | Negro | 100 cm |
| 43037 | | 120 cm |

TRUPER
JUEGO DE PIEDRAS MONTADAS, PARA A. INOXIDABLE

Para desbaste y esmerilado de acero inoxidable sin contaminarlo.

Fabricados en óxido de aluminio.

Grano 60.



| Código |
|--------|
| 102631 |

PRETUL
CONJUNTO IMPERMEABLE LIGERO

Espesor: 0.10 mm.

Fabricados PVC 100%.



| Código | Talla |
|--------|-------|
| 27096 | EG |

TRUPER
JUEGO DE PIEDRAS MONTADAS, ALTO RENDIMIENTO

Alto rendimiento, recomendadas para el desbaste y pulido de aceros suaves, aceros duros, soldadura y fundición.

Fabricados en óxido de aluminio.



| Código |
|--------|
| 12444 |

TRUPER
CEPILLO DE ALAMBRE

Cerdas de acero al carbono.

Mango de polipropileno.

Remueve pintura vieja, óxido, hollín.

Espátula para remover adherencias pesadas en lugares de difícil acceso.



| Código | Largo por Ancho |
|--------|-----------------|
| 11539 | 30 x 3 cm |

TRUPER
CUTTER PROFESIONAL

25 mm reforzado de plástico con alma metálica.

Seguro y cambio automático de cuchilla.



| Código |
|--------|
| 17904 |

TRUPER
EXTENSIÓN DE USO RUDO

Recubierta de PVC resistente a la propagación de la flama.

3 Contactos polarizados.

Su diseño permite conectar clavijas aterrizadas.



| Código | Largo | Corriente | Watts Max |
|--------|-------------|-----------|-----------|
| 48043 | 4 m (13 ft) | 13 A | 1,650 W |

MÉNSULA DE ACERO
 **HERMEX**

Fabricadas en acero.
 Fácil instalación.
 Reforzadas con soporte transversal para mayor capacidad de carga.
 Carga de trabajo: 360 kg.



| Código | Ancho por Largo |
|--------|-----------------|
| 44677 | 10" x 16" |

AFILADOR DE HERRAMIENTAS
 **TRUPER**

Mango cubierto de PVC para mejor agarre.
 Ideal para afilar herramientas de hojas lisas como navajas, tijeras, formones, hachas, cuchillos y tijeras para poda.



| Código | Largo |
|--------|------------|
| 100435 | 5" (13 cm) |

CARDAS DE COPA DIÁMETRO 3"
 **TRUPER**

Acabado burdo.
 Para trabajo pesado y desbaste rápido, como limpieza de metales y cordones de soldadura.
 Fabricadas en acero al carbono.



| Código | Largo alambre |
|--------|---------------|
| 100854 | 23 mm (7/8") |

CARDAS DE COPA DIÁMETRO 4"
 **TRUPER**

Acabado burdo.
 Para trabajo pesado y desbaste rápido, como limpieza de metales y cordones de soldadura.
 Fabricadas en acero al carbono.



| Código | Largo alambre |
|--------|---------------|
| 100855 | 23 mm (7/8") |

EXTENSIÓN FLEXIBLE
 **PRETUL**

Cuerpo de acero recubierto de polipropileno.
 Compatible con destornilladores y taladros.



Para uso en aplicaciones de bajo torque.

| Código | Largo alambre |
|--------|---------------|
| 26095 | 12" (30 cm) |

NÚMEROS DE LATÓN SÓLIDO, 4"
 **HERMEX**

Fabricado en latón sólido, resistente a la corrosión e intemperie.
 Fácil de fijar.



Para uso en exteriores, ideal para señalización en puertas y fachadas.

| Código | Número |
|--------|--------|
| 43678 | 0 |
| 43679 | 1 |
| 43680 | 2 |
| 43681 | 3 |
| 43682 | 4 |
| 43683 | 5 |
| 43684 | 6 |
| 43685 | 7 |
| 43686 | 8 |
| 43687 | 9 |

NÚMEROS DE LATÓN SÓLIDO, 4", NEGROS
 **HERMEX**

Fabricado en latón sólido, resistente a la corrosión e intemperie.
 Fácil de fijar.
 Para uso en exteriores, ideal para señalización en puertas y fachadas.



| Código | Número |
|--------|--------|
| 47853 | 0 |
| 47854 | 1 |
| 47855 | 2 |
| 47856 | 3 |
| 47857 | 4 |
| 47858 | 5 |
| 47859 | 6 |
| 47860 | 7 |
| 47861 | 8 |
| 47862 | 9 |

CLAVO GALVANIZADO PARA CONCRETO
 **FIERO**

Acabado color negro, resistentes a la oxidación.



Punta diamante con ángulo de 45° que proporciona mayor penetración

| Código | Calibre | Largo |
|--------|---------|----------------|
| 44831 | 9 | 1 1/2" (38 mm) |
| 44832 | | 2" (50 mm) |
| 44833 | | 2 1/2" (65 mm) |
| 44834 | | 3" (75 mm) |

PLASTILOKA AZUL SECADO RÁPIDO

Plastilina epóxica fuerte como el acero para diversos remedios en el hogar y en el taller endurece en 7 minutos.



| Código | Contenido |
|---------|-----------|
| 1111233 | 20 g |

CONTACTO 5500 AMARILLO 500 ML AFIX

Sirve para unir de forma rápida y resistente una gran variedad de materiales, como madera, metal, plástico y cerámica.

Secado rápido te permite continuar con tu proyecto sin esperar demasiado tiempo.



| Código | Contenido |
|---------|-----------|
| 1111340 | 500 ml |

PEGAMENTO BLANCO 8500

Acabado transparente.

Para labores tanto artesanales como industriales.

Ideal para madera, fibracel, triplay, aglomerado, cartón, papel, telas, corchos, vidrio, entre otros.



| Código | Contenido |
|---------|-----------|
| 1111350 | 250 g |
| 1111349 | 500 g |

KOLALOKA GOTERO

Pega plástico, hule, cerámica porcelana, uñas, cristal y mucho más.



| Código | Contenido |
|------------|-----------|
| PEGKOLAGOT | 3.5 g |

RAID CASA Y JARDÍN

Insecticida contra cucarachas, de acción prolongada por 6 semanas.

Mata al instante todo tipo de rastreros.

Fórmula de toxicidad y aroma mejorados.



| Código | Contenido |
|---------|-----------|
| 1810122 | 400 ml |

RAID MAX

Insecticida contra cucarachas, de acción prolongada por 6 semanas.

Mata al instante todo tipo de rastreros.

Fórmula de toxicidad y aroma mejorado.



| Código | Contenido |
|---------|-----------|
| 1810161 | 338 ml |

H24 POLVO PARA HORMIGAS

Puede utilizarse directamente sobre las hormigas o sus hormigueros.

Crema una barrera en los caminos y veredas de las hormigas.



| Código | Contenido |
|---------|-----------|
| 1810120 | 100 gr |

TRAMPA DE PEGAMENTO PARA MOSCA

Cinta atrapa insectos voladores: Moscas, mosquitos y zancudos.

Con aroma que atrae a los insectos, casi imperceptible para las personas.

No contiene insecticidas ni produce vapores.



| Código | Contenido |
|---------|-----------|
| 1812118 | 4 pzs |

LIMPIADOR ANTIGRASA CONCENTRADO

Limpia cocinas, baños, motores, vinil, cuero, vidrio, manchas de chapopote, etc.

No corroe metales ni superficies pintadas al ser diluido.



| Código | Contenido |
|---------|-----------|
| 1813163 | 480 ml |



Herraluni

Cerraduras y Herrajes

www.herraluni.com

 777 512 6678 |  777 986 2050 |  Herraluni Cerraduras y Herrajes

 @herraluni_ |  @herraluni



Blvd. Cuauhnáhuac, Km. 3.5, Lt. 16,
Col. Bugambillas, Jiutepec, Morelos.